

GETNINJAS S.A

Relatório de revisão do auditor independente

**Informações contábeis intermediárias
Em 30 de setembro de 2021**

GETNINJAS S.A

**Informações contábeis intermediárias
Em 30 de setembro de 2021**

Conteúdo

Relatório do auditor independente sobre as demonstrações contábeis

Balancos patrimoniais

Demonstrações do resultado

Demonstrações do resultado abrangente

Demonstrações das mutações do patrimônio líquido

Demonstrações dos fluxos de caixa - método indireto

Demonstrações dos valores adicionados - informação suplementar

Notas explicativas da Administração às informações contábeis intermediárias

Relatório da Administração GetNinjas 3º Trimestre 2021

São Paulo, 08 de novembro de 2021,

É com enorme satisfação que divulgamos os resultados do GetNinjas referente ao 3º trimestre findo em 30 de setembro de 2021.

As informações financeiras da Companhia foram elaboradas em reais (R\$), de acordo com o IAS 34 – *Interim Financial Reporting* e com o pronunciamento técnico CPC 21 (R1) – Demonstração Intermediária, emitido pelo Comitê de Pronunciamentos Contábeis.

Contexto operacional

O GetNinjas iniciou suas atividades em julho de 2011, como uma sociedade limitada atuando como uma plataforma *online* por meio da qual os seus clientes, livremente e sem direcionamento ou interferência, buscam orçamentos e contratam serviços disponibilizados pelos profissionais.

No âmbito da Oferta Pública de Ações (IPO), em 17 de maio de 2021 teve início da negociação das ações do GetNinjas no segmento do Novo Mercado da B3 – Brasil, Bolsa, Balcão sob o ticker “NINJ3”. Foi captado o valor bruto de R\$ 482.039.780,00 (quatrocentos e oitenta e dois milhões, trinta e nove mil, setecentos e oitenta reais), com a colocação em circulação de 16.064.258 novas ações ordinárias, nominativas, escriturais totalizando R\$ 321.285.160,00 (trezentos e vinte e um milhões e duzentos e oitenta e cinco mil, e cento e sessenta reais) e a distribuição de 8.037.731 ações secundárias de emissão da Companhia e de titularidade dos acionistas vendedores indicados no Prospecto Definitivo de Oferta Pública totalizando R\$ 160.754.620,00 (Cento e sessenta milhões, setecentos e cinquenta e quatro mil, seiscentos e vinte reais).

Atualmente, a Companhia tem como objeto social (i) a prestação de serviços de confecção, desenvolvimento e criação de páginas eletrônicas; (ii) a manutenção de portais, provedores de conteúdo e outros serviços de informação na internet; (iii) o anúncio de páginas e serviços na internet; (iv) a viabilização do retorno de resultados positivos de buscas por páginas na internet e (v) o desenvolvimento de algoritmos de seleção e filtragem de busca.

Em 30 de janeiro de 2020, a Organização Mundial de Saúde ("OMS") anunciou uma emergência de saúde global devido a um surto do novo Coronavírus (COVID 19), originário de Wuhan, na China, e os riscos para a comunidade internacional, considerando a capacidade do referido vírus se espalhar globalmente. Em março de 2020, a OMS classificou o surto da COVID-19 como uma pandemia, com base no rápido aumento da exposição global. Em relação à COVID-19, não se verificou impactos negativos nas atividades de prestação de serviços da Companhia.

A Administração da GetNinjas, em função da pandemia provocada pela COVID-19, continua avaliando os potenciais impactos em sua posição patrimonial, financeira e de suas operações. Neste sentido, na segunda fase da pandemia, a Companhia continua adotando determinadas medidas preventivas, seguindo as orientações divulgadas pelos órgãos de saúde, dentre elas destacamos as seguintes:

- Implementação de home office aos colaboradores, com retorno gradativo e opcional ao modelo híbrido a partir de Agosto/21,
- Cancelamento de viagens nacionais e internacionais,

Por outro lado, o período da pandemia viabilizou novas oportunidades à Companhia em termos de produto e mercado. Nesse período com aumento na penetração da internet na rotina da população foi possível agregar novas categorias e adequar nossos preços na plataforma. Foi um período de aumento significativo no cadastro de novos profissionais. Tais iniciativas tiveram um efeito positivo no nosso resultado e nos trazem uma perspectiva positiva para o potencial de crescimento acelerado com a retomada da economia após a pandemia.

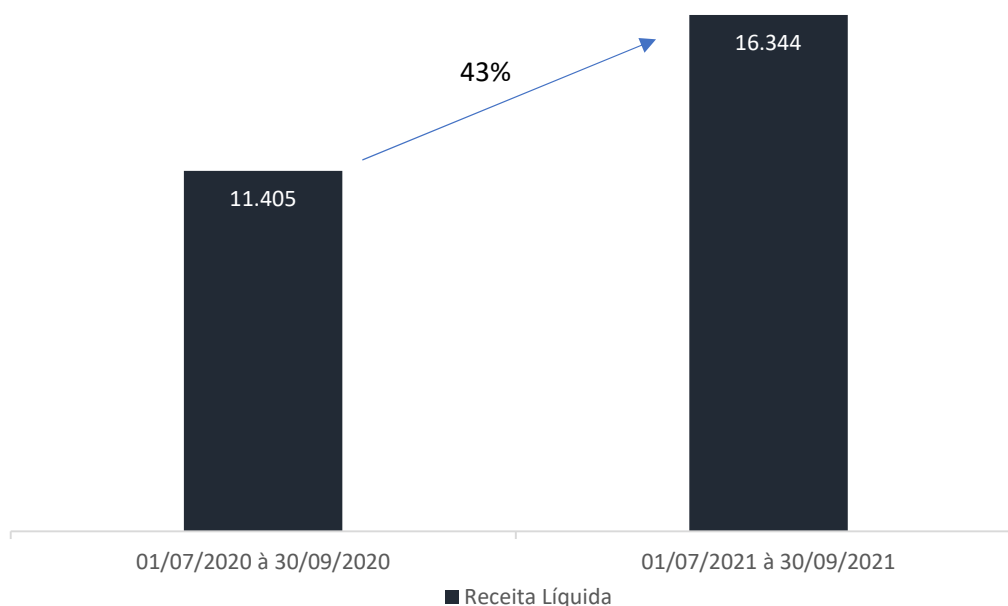
A seguir alguns exemplos de iniciativas tomadas durante a pandemia:

- A Companhia criou uma ação promocional denominada “Member Get Member”, no início do ano de 2020, com o objetivo de alavancar as vendas de moedas. Este programa ganhou força em março de 2020 com a evidência da pandemia, na qual foram realizadas diversas ações de divulgação. A ação consiste em estimular indicações por parte dos profissionais ativos para entrada de novos profissionais para se cadastrarem na plataforma, mediante a premiação em moedas.
- Em marketing lançamos abertura de 200 novas sub categorias com foco em serviços online.

Com ações como essas relatadas permitiram que a Companhia mantivesse o seu ritmo de crescimento apesar da pandemia.

Receita operacional líquida

A receita operacional líquida aumentou em R\$ 4.939 mil, ou 43%, passou de R\$ 11.405 mil para o período de três meses findo em 30 de setembro de 2020, para R\$ 16.344 mil no período de três meses findo em 30 de setembro de 2021. Esse crescimento se deve, assim como no trimestre anterior, aos investimentos realizados na aquisição de novos profissionais cadastrados, resultando em um aumento na base de profissionais ativos e seguimos também investindo na aquisição de clientes que permitiu o crescimento no número de pedidos.

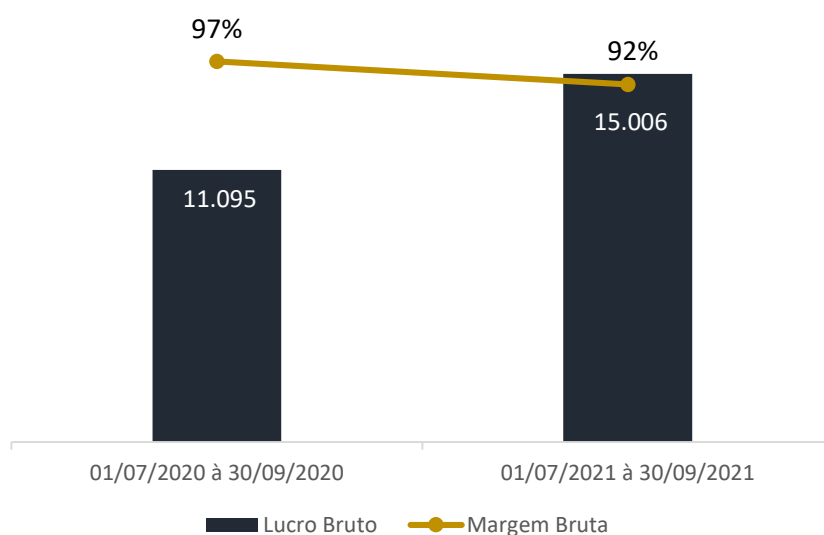


Custos operacionais

O saldo de custos operacionais aumentou em R\$ 1.028 mil, de R\$ 310 mil para o período de três meses findo em 30 de setembro de 2020, para R\$ 1.338 mil no período de três meses findo em 30 de setembro de 2021.

Lucro bruto

Em decorrência do crescimento no volume das operações, o lucro bruto aumentou de R\$ 11.095 mil para o período de três meses findo em 30 de setembro de 2020, para R\$ 15.006 mil para o período de três meses findo em 30 de setembro de 2021, representando um crescimento de R\$ 3.911 mil ou 35%. A nossa margem bruta no período de três meses findo em 30 de setembro de 2020, em comparação com o período de três meses findo em 30 de setembro de 2021, houve uma pequena queda, muito em decorrência de negociações com fornecedor de servidores em 2020 visando redução de custos no período de pandemia. Porém é importante destacar que a margem desse ano se mantém em linha ao trimestre anterior, seguindo em linha ao crescimento da receita.



Despesas operacionais

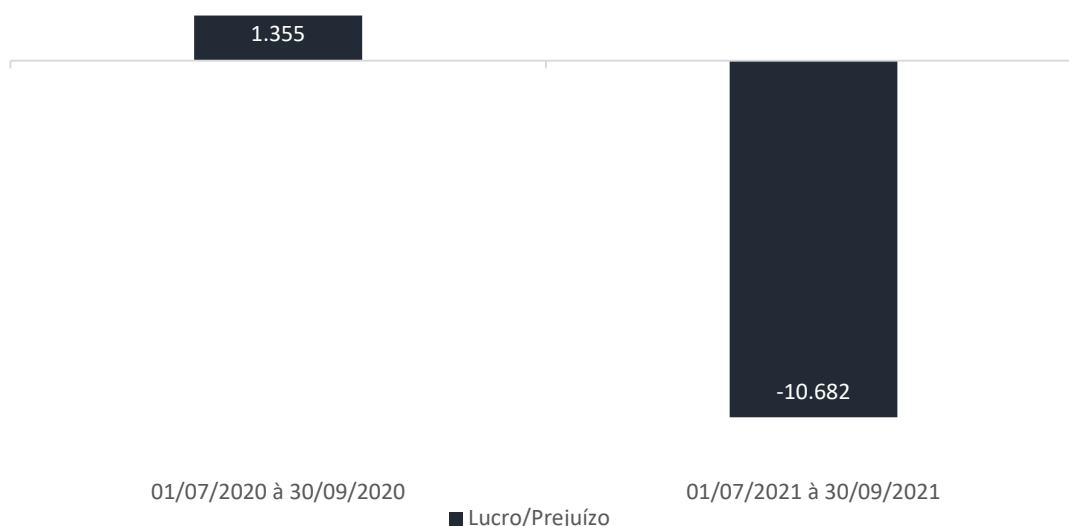
As despesas operacionais aumentaram em R\$ 19.907 mil ou 205%, passando de R\$ 9.734 mil, para o período de três meses findo em 30 de setembro de 2020, para R\$ 29.704 mil para o período de três meses findo em 30 de setembro de 2021, devido a um aumento nas despesas comerciais decorrente do incremento nos investimentos de marketing para aquisição de profissionais e clientes bem como um incremento nas despesas gerais e administrativas, principalmente em função da contratação de pessoal nas áreas de tecnologia, produto, atendimento aos clientes e marketing.

Resultado financeiro líquido

O resultado financeiro líquido variou positivamente em R\$ 4.022 mil na comparação entre o resultado negativo de R\$ 6 mil para o período de três meses findo em 30 de setembro de 2020, e o resultado positivo de R\$ 4.016 mil para o período de três meses findo em 30 de setembro de 2021. Isso se deve a continuidade da rentabilidade iniciada no trimestre anterior dos investimentos do IPO alocados em nosso fundo exclusivo do Getninjas.

Prejuízo do período

Tivemos lucro líquido para o período de três meses findo em 30 de setembro de 2020, no montante de R\$ 1.355 mil, comparado a um prejuízo líquido de R\$ 10.682 mil para o período de três meses findo em 30 de setembro de 2021. Isso se deve aos investimentos realizados em Marketing para aquisição de profissionais e clientes e o crescimento do time, sendo 137 funcionários em 31 de dezembro de 2020 para 222 funcionários ativos em 30 de setembro de 2021.



RELATÓRIO DE REVISÃO DO AUDITOR INDEPENDENTE SOBRE AS INFORMAÇÕES CONTÁBEIS INTERMEDIÁRIAS

Aos
Acionistas e Administradores da
Getninjas S.A.
São Paulo - SP

Introdução

Revisamos as informações contábeis intermediárias da **Getninjas S.A. (“Companhia”)**, contidas no Formulário de Informações Trimestrais (ITR), referentes ao trimestre findo em 30 de setembro de 2021, que compreendem o balanço patrimonial, em 30 de setembro de 2021, e as respectivas demonstrações do resultado e do resultado abrangente para os períodos de três e nove meses findos naquela data e as demonstrações das mutações do patrimônio líquido e dos fluxos de caixa para o período de nove meses findo naquela data, incluindo o resumo das principais práticas contábeis e as demais notas explicativas.

A Administração é responsável pela elaboração das informações contábeis intermediárias de acordo com a NBC TG 21 - Demonstração intermediária e com a norma internacional IAS 34 - *Interim Financial Reporting*, emitida pelo *International Accounting Standards Board (IASB)*, assim como pela apresentação dessas informações contábeis intermediárias de forma condizente com as normas expedidas pela Comissão de Valores Mobiliários (CVM), aplicáveis à elaboração das Informações Trimestrais (ITR). Nossa responsabilidade é a de expressar uma conclusão sobre essas informações contábeis intermediárias com base em nossa revisão.

Alcance da revisão

Conduzimos nossa revisão de acordo com as normas brasileiras e internacionais de revisão de informações intermediárias (NBC TR 2410 - Revisão de Informações Intermediárias Executada pelo Auditor da Entidade e “ISRE 2410 - *Review of Interim Financial Information Performed by the Independent Auditor of the Entity, respectivamente*). Uma revisão de informações intermediárias consiste na realização de indagações, principalmente às pessoas responsáveis pelos assuntos financeiros e contábeis e na aplicação de procedimentos analíticos e de outros procedimentos de revisão. O alcance de uma revisão é significativamente menor do que o de uma auditoria conduzida de acordo com as normas de auditoria e, conseqüentemente, não nos permitiu obter segurança de que tomamos conhecimento de todos os assuntos significativos que poderiam ser identificados em uma auditoria. Portanto, não expressamos uma opinião de auditoria.

Conclusão sobre as informações contábeis intermediárias

Com base em nossa revisão, não temos conhecimento de nenhum fato que nos leve a acreditar que as informações contábeis intermediárias incluídas nas Informações Trimestrais - ITR acima referidas, não foram elaboradas, em todos os aspectos relevantes, de acordo com a NBC TG 21 e o IAS 34, aplicáveis à elaboração das Informações Trimestrais (ITR), e apresentadas de forma condizente com as normas expedidas pela Comissão de Valores Mobiliários.



Outros assuntos


Demonstrações do valor adicionado

As informações trimestrais acima referidas incluem as informações intermediárias do valor adicionado (DVA), referente ao período de nove meses findo em 30 de setembro de 2021, elaborada sob a responsabilidade da Administração da Companhia e apresentadas como informação suplementar para fins de IAS 34. Essas informações intermediárias foram submetidas a procedimentos de revisão executados em conjunto com a revisão das informações contábeis intermediárias e registros contábeis, conforme aplicável, e se sua forma e conteúdo estão de acordo com os critérios definidos na NBC TG 09 - Demonstração do Valor Adicionado. Com base em nossa revisão, não temos conhecimento de nenhum fato que nos leve a acreditar que essas informações intermediárias do valor adicionado, não foram elaboradas, em todos os seus aspectos relevantes, segundo critérios definidos nessa Norma e de forma consistente em relação às informações contábeis intermediárias, tomadas em conjunto.

São Paulo, 08 de novembro de 2021.



BDO RCS Auditores Independentes SS
CRC 2 SP 013846/O-1


Tiago de Sá Barreto Bezerra
Contador CRC 1 CE 024436/O-5 - S - SP

GETNINJAS S.A.

Balancos patrimoniais

Em 30 de setembro de 2021 e 31 de dezembro de 2020

(Em milhares de Reais)

Ativo				Passivo e patrimônio líquido (patrimônio líquido negativo)			
	Notas	30/09/2021	31/12/2020		Notas	30/09/2021	31/12/2020
Circulante				Circulante			
Caixa e equivalentes de caixa	6	307.817	1.405	Fornecedores	12	14.785	5.215
Contas a receber	7	5.313	4.195	Obrigações tributárias	13	522	319
Impostos a recuperar	8	1.731	787	Obrigações trabalhistas	14	6.214	2.258
Adiantamentos a fornecedores		23	81	Adiantamentos de clientes	15	4.271	4.613
Outros ativos	9	486	835	Contas a pagar	-	1.383	862
		315.370	7.303			27.175	13.267
Não circulante				Não circulante			
Outros ativos	9	5	59	Provisão para contingências	17	3	45
		5	59			3	45
Imobilizado				Patrimônio líquido (patrimônio líquido negativo)			
Intangível	10	1.578	778	Capital social	18	364.666	34.681
	11	1.710	-	Prejuízos acumulados		(73.916)	(39.853)
		3.288	778	Reserva de capital		735	-
				Total do patrimônio líquido (patrimônio líquido negativo)		291.485	(5.172)
Total do ativo		318.663	8.140	Total do passivo e patrimônio líquido (patrimônio líquido negativo)		318.663	8.140

As notas explicativas da Administração são parte integrante das demonstrações contábeis intermediárias.

GETNINJAS S.A.

Demonstrações do resultado

Períodos de nove meses findos em 30 de setembro de 2021 e 2020

(Em milhares de Reais)

	Nota	01/07/2021 à 30/09/2021	01/01/2021 à 30/09/2021	01/07/2020 à 30/09/2020	01/01/2020 à 30/09/2020
Receita operacional líquida	19	16.344	47.148	11.405	32.200
Custos operacionais	20	(1.338)	(3.931)	(310)	(1.639)
Lucro bruto		15.006	43.217	11.095	30.561
Despesas e receitas operacionais					
Despesas comerciais	20	(17.560)	(49.968)	(6.150)	(15.258)
Despesas gerais e administrativas	20	(12.130)	(32.458)	(3.584)	(13.233)
Outras receitas e despesas, líquidas	20	(14)	(201)	-	-
		(29.704)	(82.627)	(9.734)	(28.491)
Resultado financeiro, líquido					
Receitas financeiras	21	4.060	5.588	38	80
Despesas financeiras	21	(44)	(241)	(44)	(160)
		4.016	5.347	(6)	(80)
Resultado antes do imposto de renda e contribuição social		(10.682)	(34.063)	1.355	1.990
Imposto de renda e contribuição social - corrente	22	-	-	-	(132)
Lucro (prejuízo) do período		(10.682)	(34.063)	1.355	1.858
(Prejuízo)/lucro básico por lote de mil ações - em reais	23	<u>(0,2127)</u>	<u>(0,8081)</u>	<u>0,0432</u>	<u>0,0592</u>
(Prejuízo)/lucro diluído por lote de mil ações - em reais	23	<u>(0,2099)</u>	<u>(0,8036)</u>	<u>0,0432</u>	<u>0,0592</u>

As notas explicativas da Administração são parte integrante das demonstrações contábeis intermediárias.

GETNINJAS S.A.

Demonstrações do resultado abrangente

Períodos de nove meses findos em 30 de setembro de 2021 e 2020

(Em milhares de Reais)

	01/07/2021 à 30/09/2021	01/01/2021 à 30/09/2021	01/07/2020 à 30/09/2020	01/01/2020 à 30/09/2020
Lucro (prejuízo) do período	(10.682)	(34.063)	1.355	1.858
Outros resultados abrangentes	-	-	-	-
Total do resultado abrangente	(10.682)	(34.063)	1.355	1.858

As notas explicativas da Administração são parte integrante das demonstrações contábeis intermediárias.

GETNINJAS S.A.

Demonstrações das mutações do patrimônio líquido (Em milhares de Reais)

	Capital Social	Reserva de Capital - Reserva do plano de opção de compra ações	(Prejuízos)/lucros acumulados	Total
Saldos em 31 de dezembro de 2019	34.681	-	(38.962)	(4.281)
Lucro líquido do período	-	-	1.858	1.858
Saldos em 30 de setembro de 2020	34.681	-	(37.104)	(2.423)
Saldos em 31 de dezembro de 2020	34.681	-	(39.853)	(5.172)
Integralização de capital	360.817	-	-	360.817
Gastos com emissão de ações	(30.832)	-	-	(30.832)
Plano de opção de compra de ações	-	735	-	735
Prejuízo do período	-	-	(34.063)	(34.063)
Saldos em 30 de setembro de 2021	364.666	735	(73.916)	291.485

As notas explicativas da Administração são parte integrante das informações contábeis intermediárias.

GETNINJAS S.A.

Demonstrações dos fluxos de caixa

Períodos de nove meses findos em 30 de setembro de 2021 e 2020

(Em milhares de Reais)

	30/09/2021	30/09/2020
Fluxo de caixa das atividades operacionais		
(Prejuízo)/lucro líquido do período	(34.063)	1.858
Itens que não afetam o caixa operacional:		
Depreciação e amortização	263	440
Provisão para contingência	(42)	14
Resultado com variação cambial e monetária	-	5
Plano de opção de compra de ações	735	-
Juros sobre empréstimos e arrendamentos	-	30
Variações nos ativos e passivos		
Contas a receber	(1.118)	(1.530)
Impostos a recuperar	(944)	131
Adiantamento a fornecedores	58	(24)
Outros ativos	403	(235)
Fornecedores	9.570	1.482
Obrigações tributárias	203	(50)
Obrigações trabalhistas	3.956	1.626
Adiantamento de clientes	(342)	(873)
Contas a pagar	521	441
Outros passivos	-	(38)
Caixa gerado das/(aplicado nas) atividades operacionais	(20.800)	3.277
Imposto de Renda e Contribuição Social pago	-	(132)
Caixa gerado das/(aplicado nas) atividades operacionais	(20.800)	3.145
Fluxo de caixa das atividades de investimentos		
Aquisição de imobilizado	(1.063)	(231)
Aquisição de Intangível	(1.710)	-
Caixa aplicado nas atividades de investimentos	(2.773)	(231)
Fluxo de caixa das atividades de financiamentos		
Partes relacionadas	-	(181)
Pagamentos de arrendamento	-	(168)
Aumento de capital	360.817	-
Gastos com emissão de ações	(30.832)	-
Caixa gerado (usado) nas atividades de financiamentos	329.985	(349)
Acréscimo líquido no caixa e equivalentes de caixa	306.412	2.565
Caixa e equivalentes de caixa no início do período	1.405	135
Caixa e equivalentes de caixa no final do período	307.817	2.700
Acréscimo líquido no caixa e equivalentes de caixa	306.412	2.565

As notas explicativas da Administração são parte integrante das informações contábeis intermediárias.

GETNINJAS S.A.

Demonstrações do valor adicionado Períodos de nove meses findos em 30 de setembro de 2021 e 2020 (Em milhares de Reais)

	30/09/2021	30/09/2020
Receitas	53.213	36.027
Serviços Prestados - Mercado Interno	53.213	36.027
Insumos adquiridos de terceiros (inclui PIS COFINS ICMS)	(62.967)	(18.952)
Custo dos serviços prestados	(4.308)	(1.821)
Materiais, energia, serviços de terceiros e outros	(58.659)	(17.131)
Valor adicionado bruto	(9.754)	17.075
	(263)	(440)
Depreciação e amortização	(263)	(440)
Valor adicionado líquido produzido pela entidade	(10.017)	16.635
Valor adicionado recebido em transferência	5.903	125
Receitas financeiras	5.903	80
Outras	-	45
Valor adicionado total a distribuir	(4.114)	16.760
Distribuição do valor adicionado		
Pessoal e encargos	19.975	9.642
Remuneração direta	17.900	6.858
Benefícios	990	2.279
FGTS	1.085	505
Impostos, taxas e contribuições	9.582	4.752
Federais	8.040	3.743
Municipais	1.542	1.009
Remuneração de capitais de terceiros	392	508
Juros	241	339
Alugueis	151	169
Remuneração de capital próprio	(34.063)	1.858
Prejuízos absorvidos	(34.063)	1.858
Distribuição do valor adicionado	(4.114)	16.760

As notas explicativas da Administração são parte integrante das informações contábeis intermediárias.

Notas explicativas da Administração às informações contábeis intermediárias
Período findo em 30 de setembro de 2021
(Em milhares de Reais)

1. Informações gerais

A GetNinjas S.A. ("Companhia" ou "GetNinjas"), com sede na Avenida Brigadeiro Faria Lima, nº 1.903, no município de São Paulo e foi constituída em 25 de julho de 2011. O objeto social da Companhia é: a) prestação de serviços de confecção, desenvolvimento e criação de páginas de internet; b) manutenção de portais, provedores de conteúdo e c) outros serviços de informação na internet.

A Companhia teve sua sede alterada para o endereço anteriormente mencionado, bem como realizou a alteração da razão social para "GetNinjas S.A.", através da alteração societária registrada em janeiro de 2021.

A Companhia é uma plataforma inovadora, disponível para sistemas Android, iOS e web, presente em todos os Estados do Brasil e que conecta digitalmente profissionais de variadas áreas, pessoas físicas ou jurídicas, a potenciais clientes. Os profissionais oferecem seus serviços, mediante a compra de pacote de moedas virtuais para uso exclusivo na plataforma ("Profissionais") na aquisição de ordens de serviços ("Leads") dos clientes cadastrados ("Clientes"). A plataforma possui Profissionais cadastrados, distribuídos em mais de 500 diferentes categorias, como pintor, psicólogo, professor de inglês, *personal-trainer*, diarista, assistência técnica de eletrodomésticos entre outros.

Em abril de 2021 a GetNinjas firmou parceria com o Banco Pan S/A ("Banco Pan"), para oferecer acesso facilitado dos profissionais cadastrados a serviços financeiros, como conta bancária, cartão de crédito e empréstimo pessoal, proporcionando, dessa forma, uma inclusão financeira à uma população com pouco acesso à serviços bancários e incluindo meios de pagamentos digital ao fluxo da plataforma da GetNinjas.

Em 13 agosto de 2021 foi celebrado o Acordo Operacional de Parceria com o Banco Pan, estabelecendo os principais termos e condições da parceria, para a oferta de produtos e serviços financeiros, bancários e em geral aos usuários, incluindo pessoas físicas e jurídicas que sejam clientes, parceiros e/ou prestadores de serviços, que acessem o ambiente da Companhia. Na primeira etapa da parceria, usuários da plataforma ganham condições especiais em produtos do Banco Pan, como isenção de taxas na conta digital e no cartão múltiplo.

A Companhia pretende utilizar os recursos líquidos provenientes da Oferta Primária de Ações ("IPO"), realizada em 17 de maio de 2021, para investir no crescimento da plataforma e recursos humanos.

Estrutura societária (em quantidades e Reais)

- Em 29 de janeiro de 2021, a Fosthall Holdings LLC adquiriu 2.745.930 novas ações na Companhia aportando o equivalente a R\$ 38.857.322;
- Em 26 de março de 2021 a Fosthall Holdings LLC adquiriu 47.407 novas ações na Companhia aportando o equivalente a R\$ 674.519;

Notas explicativas da Administração às informações contábeis intermediárias
Período findo em 30 de setembro de 2021
(Em milhares de Reais)

- Em 29 de março de 2021 a Companhia protocolou a incorporação reversa da acionista Fosthall Holdings LLC (Fosthall LLC) e sua controladora GetNinjas Holdings LTD (GetNinjas Cayman). A Fosthall LLC é uma holding estrangeira não operacional, cuja a totalidade do capital social era detido unicamente pela sua controladora GetNinjas Cayman, e cujo único ativo consistia nas 33.637.688 ações da Companhia. Em decorrência das Incorporações Reversas, todos os então acionistas da GetNinjas Cayman passaram a deter participação direta na Companhia, na proporção de suas respectivas participações no capital social da GetNinjas conforme demonstrado na nota explicativa nº 18;
- Em 13 de maio de 2021, a Companhia aumentou o capital em R\$ 321.285.160, mediante a emissão de 16.064.258 novas ações no âmbito do IPO.

Abertura de Capital

No âmbito do IPO, concluído em 17 de maio de 2021, teve início a negociação das ações da GetNinjas no segmento do Novo Mercado da B3 - Brasil, Bolsa, Balcão sob o *ticker* "NINJ3". Foi captado o valor bruto de R\$ 482.039.780 (quatrocentos e oitenta e dois milhões, trinta e nove mil, setecentos e oitenta reais), com a colocação em circulação de 16.064.258 novas ações ordinárias, nominativas, escriturais, totalizando R\$ 321.285.160 (trezentos e vinte e um milhões e duzentos e oitenta e cinco mil, e cento e sessenta reais) e a distribuição de 8.037.731 ações secundárias de emissão da Companhia e de titularidade dos acionistas vendedores indicados no Prospecto Definitivo de Oferta Pública, totalizando R\$ 160.754.620 (cento e sessenta milhões, setecentos e cinquenta e quatro mil, seiscentos e vinte reais).

1.1. Impactos Covid-19

Em 31 de janeiro de 2020, a Organização Mundial da Saúde (OMS) anunciou o coronavírus (COVID-19) como uma emergência de saúde global. O surto desencadeou decisões significativas de governos e entidades do setor privado, que somadas ao impacto potencial da pandemia, aumentaram o grau de incerteza para os agentes econômicos uma vez que tais impactos podem ser relevantes nos valores reconhecidos nas informações contábeis intermediárias condensadas.

As informações contábeis foram preparadas com a premissa de continuidade normal das operações, que pressupõem a realização e recuperação dos ativos, bem como a liquidação das obrigações no curso normal dos negócios da Companhia, e não incluem quaisquer ajustes que seriam requeridos na apresentação de seus ativos e passivos, no caso de insucesso das medidas adotadas.

Notas explicativas da Administração às informações contábeis intermediárias
Período findo em 30 de setembro de 2021
(Em milhares de Reais)

A Administração da GetNinjas, em função da pandemia provocada pela COVID-19, continua avaliando os potenciais impactos em sua posição patrimonial, financeira e de suas operações. Neste sentido, na segunda fase da pandemia, a Companhia continua adotando determinadas medidas preventivas, seguindo as orientações divulgadas pelos órgãos de saúde, dentre elas destacamos as seguintes:

- Implementação de *home office* aos profissionais com retorno gradativo e opcional ao modelo híbrido a partir de agosto/21;
- Cancelamento de viagens nacionais e internacionais só ocorrendo em casos excepcionais;

A Companhia segue monitorando de forma diligente toda e qualquer informação a respeito deste tema neste período de pandemia e não identificou efeitos desfavoráveis no comportamento dos clientes, uma vez que o número de usuários se manteve crescente no trimestre.

Por outro lado, o período da pandemia viabilizou novas oportunidades à Companhia em termos de produto e mudanças estratégicas. Com os efeitos do Coronavírus *Outbreak* no mercado foi possível agregar novas categorias e adequar preços dos serviços no aplicativo, bem como possibilitou um aumento significativo da procura por serviços e de profissionais cadastrando-se na GetNinjas. Tais iniciativas tiveram um efeito positivo no resultado e nos conferem uma perspectiva de um potencial crescimento acelerado com a retomada da economia após a pandemia.

A seguir, alguns exemplos de iniciativas tomadas durante a pandemia;

- A Companhia criou uma ação promocional denominada “*Member Get Member*”, com o objetivo de alavancar as vendas de moedas. A ação promocional consiste em estimular indicações por parte dos profissionais ativos para entrada de novos profissionais na base, mediante a premiação em moedas.
- Lançamento de mais de 200 novas subs categorias com foco em serviços *online*.

As informações contábeis foram elaboradas no curso normal dos negócios. A Administração efetua uma avaliação da capacidade da Companhia de dar continuidade a suas atividades durante a elaboração das informações contábeis.

2. Resumo das principais práticas contábeis

As informações contábeis intermediárias foram preparadas de acordo com as práticas contábeis adotadas no Brasil (BR GAAP), que compreendem as normas da Comissão de Valores Mobiliários (CVM) e os pronunciamentos do Comitê de Pronunciamentos Contábeis (CPC) e em conformidade com as Normas Internacionais de Relatório Financeiro (IFRS) emitidas pelo *International Accounting Standards Board* (IASB).

A Companhia considerou as orientações contidas na Orientação Técnica OCPC 07 - Evidenciação na Divulgação dos Relatórios Contábil-Financeiros de Propósito Geral na elaboração das informações contábeis intermediárias, desta forma, as informações relevantes próprias das informações contábeis intermediárias estão evidenciadas nas notas explicativas e correspondem às utilizadas pela Administração da Companhia na sua gestão.

As informações contábeis intermediárias foram preparadas considerando o custo histórico como base de valor (exceto quando exigido critério diferente) e ajustadas para refletir a avaliação de ativos e passivos mensurados a valor justo ou considerando a marcação a mercado, quando tais avaliações são exigidas pelas IFRS.

As principais políticas contábeis aplicadas na preparação destas informações contábeis estão definidas abaixo. Essas políticas vêm sendo aplicadas de modo consistente nos períodos apresentados, salvo disposição em contrário.

A emissão destas informações contábeis intermediárias foi autorizada pelos membros do Conselho de Administração em 08 de novembro de 2021.

2.1. Base de preparação

As informações contábeis intermediárias foram elaboradas para o período findo em 30 de setembro de 2021 e estão de acordo com o CPC 21(R1)/IAS 34 - Demonstração Intermediária.

O CPC 21 (R1)/IAS 34 requer o uso de certas estimativas contábeis por parte da Administração da Companhia. As informações contábeis intermediárias foram preparadas com base no custo histórico, exceto para determinados ativos e passivos financeiros que são mensurados a valor justo.

As informações contábeis intermediárias foram elaboradas com apoio em diversas bases de avaliação utilizadas nas estimativas contábeis. As estimativas contábeis envolvidas na preparação das informações contábeis foram baseadas em fatores objetivos e subjetivos, com base no julgamento da Administração para determinação do valor adequado a ser registrado nas informações contábeis.

Notas explicativas da Administração às informações contábeis intermediárias
Período findo em 30 de setembro de 2021
(Em milhares de Reais)

A liquidação das transações envolvendo essas estimativas poderá resultar em valores significativamente divergentes dos registrados nas informações contábeis intermediárias devido ao tratamento probabilístico inerente ao processo de estimativa. As informações sobre as incertezas relacionadas à premissas e estimativas que possuem um risco significativo de resultar em um ajuste material estão incluídas nas seguintes notas explicativas:

- **Nota 10** - definição da vida útil do ativo imobilizado;
- **Nota 11** - definição da vida útil do ativo intangível;
- **Nota 15** - reconhecimento e mensuração de provisões e contingências: principais premissas sobre a probabilidade e magnitude de saída de recursos.

A Companhia revisa suas estimativas e premissas pelo menos anualmente.

2.2. Classificação corrente versus não corrente

A Companhia apresenta ativos e passivos no balanço patrimonial com base na sua classificação como circulante ou não circulante. Um ativo é classificado no circulante quando:

- Espera-se que seja realizado ou pretende-se que seja vendido ou consumido no decurso normal do ciclo operacional da entidade;
- Está mantido essencialmente com o propósito de ser negociado;
- Espera-se que seja realizado até 12 meses após a data do balanço;
- É caixa ou equivalente de caixa (conforme definido no Pronunciamento Técnico CPC 03 (R2) - Demonstração dos Fluxos de Caixa), a menos que sua troca ou uso para liquidação de passivo se encontre vedada durante pelo menos 12 meses após a data do balanço.

Todos os demais ativos são classificados como não circulantes.

Um passivo é classificado no circulante quando:

- Espera-se que seja liquidado durante o ciclo operacional normal da entidade;
- Está mantido essencialmente para a finalidade de ser negociado;
- Deve ser liquidado no período de até 12 meses após a data do balanço e a entidade não tem direito incondicional de diferir a liquidação do passivo durante pelo menos 12 meses após a data do balanço;
- Os termos de um passivo que podem, à opção da contraparte, resultar na sua liquidação por meio da emissão de instrumentos patrimoniais não afetam a sua classificação.

A Companhia classifica todos os demais passivos no não circulante.

2.3. Apresentação de informação por segmento

A Administração da Companhia identificou apenas um segmento operacional que corresponde a contraprestação de serviço em que oferece uma plataforma que conecta clientes que demandam serviços com prestadores de serviços e dessa forma facilitando o encontro de profissionais liberais e empresas de serviços, na sua grande maioria, pequenas empresas com os seus clientes. A Companhia, efetua o monitoramento de suas atividades, a avaliação de seu desempenho e a tomada de decisão para alocação de recursos ao nível de solicitação de serviços.

2.4. Conversão de moeda estrangeira

(a) Moeda funcional e moeda de apresentação

As informações contábeis intermediárias estão apresentadas em Reais que é a moeda funcional da Companhia. Todas as informações financeiras apresentadas em Real foram arredondadas para o valor mais próximo, exceto quando indicado de outra forma.

(b) Transações e saldos

As operações com moedas estrangeiras são convertidas para a moeda funcional utilizando as taxas de câmbio vigentes nas datas das transações ou nas datas da avaliação.

O ganho ou a perda cambial em itens monetários é a diferença entre o custo amortizado da moeda funcional no começo do exercício, ajustado por juros e pagamentos efetivos durante o exercício e o custo amortizado em moeda estrangeira à taxa de câmbio no final do exercício de apresentação.

As diferenças de moedas estrangeiras resultantes da conversão relacionadas com empréstimos e financiamentos são reconhecidas no resultado do exercício como receita ou despesa financeira.

2.5. Caixa e equivalentes de caixa

Caixa e equivalentes de caixa incluem o caixa, os depósitos bancários, outros investimentos de curto prazo de alta liquidez, com vencimentos originais de três meses, ou menos, não existindo restrição em sua utilização e com risco insignificante de mudança de valor.

2.6. Instrumentos financeiros

(a) Ativos financeiros - classificação

No reconhecimento inicial, um ativo financeiro é classificado como mensurado ao: (i) custo amortizado (“CA”); (ii) valor justo por meio de outros resultados abrangentes (“VJORA”); ou (iii) valor justo por meio do resultado (“VJR”).

Um ativo financeiro é mensurado ao custo amortizado se satisfizer ambas as condições a seguir: (i) o ativo é mantido dentro de um modelo de negócios com o objetivo de coletar fluxos de caixa contratuais; e (ii) os termos contratuais do ativo financeiro dão origem, em datas específicas, aos fluxos de caixa que são apenas pagamentos de principal e de juros sobre o valor principal em aberto.

Um ativo financeiro é mensurado no VJR somente se satisfizer ambas as condições a seguir: (i) o ativo é mantido dentro de um modelo de negócios cujo objetivo é alcançado tanto pela coleta de fluxos de caixa contratuais como pela venda de ativos financeiros; e (ii) os termos contratuais do ativo financeiro dão origem, em datas específicas, a fluxos de caixa que representam pagamentos de principal e de juros sobre o valor principal em aberto.

Todos os outros ativos financeiros são classificados como mensurados ao valor justo por meio do resultado.

Adicionalmente, no reconhecimento inicial, a Companhia pode, irrevogavelmente, designar um ativo financeiro, que satisfaça os requisitos para ser mensurado ao custo amortizado, ao VJORA ou mesmo ao VJR. Essa designação possui o objetivo de eliminar ou reduzir significativamente um possível descasamento contábil decorrente do resultado produzido pelo respectivo ativo.

(b) Ativos financeiros - reconhecimento e mensuração

As compras e as vendas de ativos financeiros são reconhecidas na data da negociação. Os investimentos são, inicialmente, reconhecidos pelo valor justo, acrescidos dos custos da transação para todos os ativos financeiros não classificados como ao valor justo reconhecido no resultado.

Os ativos financeiros ao valor justo reconhecidos no resultado são, inicialmente, reconhecidos pelo valor justo e os custos da transação são debitados à demonstração do resultado no período em que ocorrerem.

Notas explicativas da Administração às informações contábeis intermediárias
Período findo em 30 de setembro de 2021
(Em milhares de Reais)

O valor justo dos investimentos com cotação pública é baseado no preço atual de compra. Se o mercado de um ativo financeiro não estiver ativo, a Companhia estabelece o valor justo por meio de técnicas de avaliação. Essas técnicas incluem o uso de operações recentes contratadas com terceiros, a referência a outros instrumentos que são substancialmente similares, a análise de fluxos de caixa descontados e os modelos de precificação de opções, privilegiando informações de mercado e minimizando o uso de informações geradas pela Administração.

(c) Valor recuperável (*impairment*) de ativos financeiros - ativos mensurados ao custo amortizado

A Companhia avalia no final de cada exercício se há evidência objetiva de que um ativo financeiro ou grupo de ativos financeiros esteja deteriorado.

Os critérios utilizados pela Companhia para determinar se há evidência objetiva de uma perda por impairment incluem: (i) dificuldade financeira significativa do emissor ou tomador; (ii) uma quebra de contrato, como inadimplência ou atraso nos pagamentos de juros ou de principal; (iii) probabilidade de o devedor declarar falência ou reorganização financeira e (iv) extinção do mercado ativo daquele ativo financeiro em virtude de problemas financeiros.

(d) Desreconhecimento (baixa) dos ativos financeiros

Um ativo financeiro ou, quando for o caso, uma parte de um ativo financeiro ou parte de um grupo de ativos financeiros semelhantes é baixado quando:

- Os direitos de receber fluxos de caixa do ativo expirarem;
- A Companhia transferiu os seus direitos de receber fluxos de caixa do ativo ou assumiu uma obrigação de pagar integralmente os fluxos de caixa recebidos, sem demora significativa, a um terceiro por força de um acordo de “repasse”; e
- (i) a Companhia transferiu substancialmente todos os riscos e benefícios do ativo; ou
- (ii) a Companhia não transferiu nem reteve substancialmente todos os riscos e benefícios relativos ao ativo, mas transferiu o controle sobre o ativo.

(e) Passivos financeiros - classificação

Um passivo financeiro é classificado como mensurado pelo valor justo por meio do resultado caso seja definido como mantido para negociação ou designado como tal no momento do seu reconhecimento inicial.

Notas explicativas da Administração às informações contábeis intermediárias
Período findo em 30 de setembro de 2021
(Em milhares de Reais)

Os custos da transação são reconhecidos no resultado conforme incorridos. Esses passivos financeiros são mensurados pelo valor justo e eventuais mudanças no valor justo, incluindo ganhos com juros e dividendos, são reconhecidas no resultado do exercício. Os passivos financeiros da Companhia, que são inicialmente reconhecidos a valor justo, incluem fornecedores, outras contas a pagar e empréstimos e são acrescidos do custo da transação diretamente relacionado.

(f) Passivos financeiros - mensuração subsequente

Após o reconhecimento inicial, fornecedores e contas a pagar são mensurados subsequentemente pelo custo amortizado, utilizando o método da taxa de juros efetivos.

(g) Compensação de instrumentos financeiros

Ativos e passivos financeiros são apresentados líquidos no balanço patrimonial se, e somente se, houver um direito legal corrente e executável de compensar os montantes reconhecidos e se houver a intenção de compensação, ou de realizar o ativo e liquidar o passivo simultaneamente.

2.7. Contas a receber

São registradas pelo valor faturado líquidas das perdas estimadas em créditos de liquidação duvidosa.

As contas a receber da Companhia estão representadas principalmente por vendas financiadas por meio de operadoras de cartões de crédito. A Administração considera o risco de inadimplência baixo.

2.8. Imobilizado

Reconhecimento e mensuração

Os itens do imobilizado são mensurados pelo custo histórico de aquisição, deduzidos de depreciação acumulada e perdas de redução ao valor recuperável (*impairment*).

Os custos dos ativos imobilizados são compostos pelos gastos que são diretamente atribuíveis à aquisição/construção dos ativos, incluindo custos dos materiais, de mão-de-obra direta e quaisquer outros custos para colocar o ativo no local e em condição necessária para que esses possam operar.

Quando partes de um item do imobilizado têm diferentes vidas úteis, elas são registradas como itens individuais (componentes principais) de imobilizado.

Notas explicativas da Administração às informações contábeis intermediárias
Período findo em 30 de setembro de 2021
(Em milhares de Reais)

Quaisquer ganhos e perdas na alienação de um item do imobilizado são apurados pela comparação entre os recursos advindos da alienação como valor contábil do imobilizado e são reconhecidos líquidos dentro de outras receitas ou despesas no resultado.

Outros gastos são capitalizados apenas quando há um aumento nos benefícios econômicos do item do imobilizado a que ele se refere, caso contrário, é reconhecido no resultado como despesa.

Custos subsequentes

Gastos subsequentes são capitalizados apenas quando é provável que benefícios econômicos futuros associados com os gastos serão auferidos pela Companhia. Gastos de manutenção e reparos recorrentes são reconhecidos no resultado quando incorridos.

Depreciação

Itens do ativo imobilizado são depreciados a partir da data em que são instalados e estão disponíveis para uso.

A depreciação é calculada sobre o valor depreciável do ativo, pelo método linear e leva em consideração a vida útil econômica estimada dos bens. As vidas úteis e valores residuais são revisados periodicamente.

As vidas úteis estimadas dos itens significativos do ativo imobilizado para o exercício corrente e comparativo são as seguintes:

Descrição	Anos
Equipamentos eletrônicos	5
Móveis e utensílios	10

Os métodos de depreciação, as vidas úteis e os valores residuais são revistos a cada encerramento de exercício e eventuais ajustes são reconhecidos como mudança de estimativas contábeis. Em relação ao exercício anterior não houve alterações nas vidas úteis e valores residuais dos ativos.

2.9. Intangível

Pesquisa e desenvolvimento

Gastos em atividades de pesquisa, realizados com a possibilidade de ganho de conhecimento e entendimento científico ou tecnológico, são reconhecidos no resultado quando incorridos.

Notas explicativas da Administração às informações contábeis intermediárias
Período findo em 30 de setembro de 2021
(Em milhares de Reais)

Atividades de desenvolvimento envolvem um plano ou projeto visando à produção de produtos novos ou substancialmente aprimorados. Os gastos de desenvolvimento são capitalizados somente se os custos de desenvolvimento puderem ser mensurados de maneira confiável, se o produto ou processo forem técnica e comercialmente viáveis, se os benefícios econômicos futuros forem prováveis, e a Companhia tiver a intenção e os recursos suficientes para concluir o desenvolvimento e usar ou vender o ativo.

Os gastos capitalizados incluem o custo de mão de obra direta e custos que são diretamente atribuíveis à preparação do ativo para seu uso proposto.

Outros gastos de desenvolvimento são reconhecidos no resultado quando incorridos.

2.10. Fornecedores

As contas a pagar aos fornecedores são obrigações a pagar por bens ou serviços que foram adquiridos no curso normal dos negócios, sendo classificadas como passivos circulantes se o pagamento for devido no período de até um ano, caso contrário, as contas a pagar são apresentadas como passivo não circulante.

Elas são, inicialmente, reconhecidas pelo valor justo e, subsequentemente, mensuradas pelo custo amortizado com o uso do método de taxa efetiva de juros.

2.11. Provisões

As provisões para ações judiciais (trabalhista, cíveis e tributárias) são reconhecidas quando: a Companhia tem uma obrigação presente ou não formalizada (*constructive obligation*) como resultado de eventos passados; é provável que uma saída de recursos seja necessária para liquidar a obrigação e o valor tiver sido estimado com segurança. As provisões não são reconhecidas com relação às perdas operacionais futuras.

Quando houver uma série de obrigações similares, a probabilidade de liquidá-las é determinada levando-se em consideração a classe de obrigações como um todo. Uma provisão é reconhecida mesmo que a probabilidade de liquidação relacionada com qualquer item individual incluído na mesma classe de obrigações seja pequena.

Notas explicativas da Administração às informações contábeis intermediárias
Período findo em 30 de setembro de 2021
(Em milhares de Reais)

As provisões são mensuradas pelo valor presente dos gastos que devem ser necessários para liquidar a obrigação, usando uma taxa antes de impostos, a qual reflita as avaliações atuais de mercado do valor temporal do dinheiro e dos riscos específicos da obrigação. O aumento da obrigação em decorrência da passagem do tempo é reconhecido como despesa financeira.

2.12. Outros ativos e passivos

Um ativo é reconhecido no balanço patrimonial quando for provável que seus benefícios econômicos futuros serão gerados em favor da Companhia e seu custo ou valor puder ser mensurado com segurança. Um passivo é reconhecido no balanço patrimonial quando a Companhia possui uma obrigação legal ou constituída como resultado de um evento passado, sendo provável que um recurso econômico seja requerido para liquidá-lo. São acrescidos, quando aplicável, dos correspondentes encargos e das variações monetárias incorridas. As provisões são registradas tendo como base as melhores estimativas do risco envolvido.

2.13. Benefícios a empregados

Obrigações de benefícios a empregados são mensuradas em uma base não descontada e são incorridas como despesas conforme o serviço relacionado seja prestado. O passivo é reconhecido pelo valor esperado a ser pago sob os planos de bonificação em dinheiro ou participação nos lucros de curto prazo se a Companhia tem uma obrigação legal ou construtiva de pagar esse valor em função de serviço passado prestado pelo empregado, e a obrigação possa ser estimada de maneira confiável.

2.14. Capital social

Ações ordinárias são classificadas como patrimônio líquido. Custos adicionais diretamente atribuíveis à emissão de ações e opções de ações são reconhecidos como dedução do patrimônio líquido, líquido de quaisquer efeitos tributários.

2.15. Transações envolvendo pagamento baseados em ações

Funcionários (inclusive executivos) recebem pagamentos baseados em ações, nos quais os funcionários prestam serviços em troca de títulos patrimoniais (“transações liquidadas com títulos patrimoniais”).

Transações liquidadas com títulos patrimoniais

O custo de transações liquidadas com instrumentos patrimoniais é mensurado com base no valor justo na data em que foram outorgados. Para determinar o valor justo, a GetNinjas utiliza um especialista de avaliação externo, o qual utiliza um método de avaliação apropriado. Esse custo é reconhecido em despesas com benefícios a empregados em conjunto com o correspondente aumento no patrimônio líquido (em outras reservas), ao longo do período em que há o serviço prestado e, quando aplicável, condições de desempenho são cumpridas (período de aquisição ou vesting period). A despesa acumulada reconhecida para transações que serão liquidadas com títulos patrimoniais em cada data de reporte até a data de aquisição (vesting date) reflete a extensão na qual o período de aquisição pode ter expirado e a melhor estimativa da GetNinjas sobre o número de outorgas que, em última instância, serão adquiridos.

Os planos de opção de compra de ações somente podem ser liquidados com instrumentos patrimoniais.

O efeito da diluição das opções em aberto é refletido como diluição de ação adicional no cálculo do resultado por ação diluído.

2.16. Reconhecimento de receita

A receita compreende o valor justo da contraprestação recebida ou a receber pela prestação de serviços no curso normal das atividades da Companhia. A receita é apresentada líquida dos impostos, das devoluções, dos abatimentos e dos descontos.

A Companhia auferir receita de intermediação através de uma plataforma digital, as receitas são reconhecidas quando cumpridas as obrigações de performance, de acordo com o CPC 47/IFRS 15 - Receita de Contrato com Cliente. Esta norma estabeleceu um modelo de cinco etapas para contabilização das receitas decorrentes de contratos.

De acordo com o CPC 47/IFRS 15 a receita deve ser reconhecida por um valor que reflète a contrapartida a que uma Companhia espera ter direito em troca de transferência de bens ou serviços para um cliente.

A Companhia faz o reconhecimento mediante a conclusão dos seus serviços, caracterizados pelo consumo de moedas por parte dos profissionais que irão prestar os serviços aos clientes.

2.17. Tributação

O Imposto de Renda e a Contribuição Social do exercício corrente e diferido é calculado com base nas alíquotas de 15%, acrescidas do adicional de 10% sobre o lucro tributável excedente de R\$ 240 (base anual) para Imposto de Renda e 9% sobre o lucro tributável para Contribuição Social sobre o Lucro Líquido, e consideram, quando aplicável, a compensação de prejuízos fiscais e base negativa de contribuição social, limitada a 30% do lucro real.

A despesa com Imposto de Renda e Contribuição Social compreende os impostos correntes e diferidos que são reconhecidos no resultado a menos que estejam relacionados a itens diretamente reconhecidos no patrimônio líquido ou em outros resultados abrangentes.

Imposto corrente

A despesa de imposto corrente é o imposto a pagar ou a receber estimado sobre o lucro ou prejuízo tributável do exercício e qualquer ajuste aos impostos a pagar com relação aos exercícios anteriores. O montante dos impostos correntes a pagar ou a receber é reconhecido no balanço patrimonial como ativo ou passivo fiscal pela melhor estimativa do valor esperado dos impostos a serem pagos ou recebidos que reflete as incertezas relacionadas a sua apuração, se houver. Ele é mensurado com base nas taxas de impostos decretadas na data do balanço.

A taxa de Imposto de Renda corrente é calculada com base em leis tributárias promulgadas ou substancialmente promulgadas no final do exercício corrente nos países onde as controladas e associadas da Companhia operam e geram lucro tributável. A Administração avalia periodicamente a legislação que está sujeita a interpretação e estabelece disposições, se necessário, com base em montantes que deverão ser pagos às autoridades fiscais.

Os ativos e passivos fiscais correntes são compensados somente se certos critérios forem atendidos.

Imposto diferido

A Companhia não reconheceu créditos tributários, a qual considera saldos de prejuízos fiscais e base negativa de contribuição social e as diferenças temporárias geradas no período corrente, devido às incertezas de geração de lucros tributáveis futuros.

Como a base tributável do imposto de renda e da contribuição social sobre o lucro líquido decorre não apenas do lucro que pode ser gerado, mas também da existência de receitas não tributáveis, despesas não dedutíveis, incentivos fiscais e outras variáveis, não existe uma correlação imediata entre o lucro líquido da Companhia e o resultado de imposto de renda e contribuição social.

2.18. Resultado por ação

O resultado por ação básico é calculado por meio do resultado do período atribuível aos acionistas controladores e a média ponderada das ações em circulação no respectivo exercício. O resultado por ação diluído é calculado por meio do resultado do período atribuível aos acionistas controladores, ajustado pelos efeitos dos instrumentos que potencialmente impactariam o resultado do exercício e pela média das ações em circulação, ajustada pelos instrumentos potencialmente conversíveis em ações, com efeito diluidor, nos exercícios apresentados, nos termos do CPC 41/IAS 33 - Resultado por Ação.

2.19. Demonstrações do valor adicionado

Esta demonstração tem por finalidade evidenciar a riqueza gerada pela Companhia e sua distribuição durante determinado período, sendo requerida pelas práticas contábeis adotadas no Brasil e apresentada como informação suplementar às informações contábeis intermediárias para fins de IFRS.

A DVA foi preparada com base em informações obtidas dos registros contábeis que servem de base para preparação das informações anuais e seguindo as disposições contidas no CPC 09 - Demonstração do Valor Adicionado. Em sua primeira parte apresenta a riqueza gerada por meio da receita bruta das vendas (incluindo os tributos incidentes, as outras receitas e os efeitos da provisão para créditos de liquidação duvidosa), pelos insumos adquiridos de terceiros (custo das vendas e aquisições de materiais, energia e serviços de terceiros, como também os tributos incluídos no momento da aquisição, os efeitos das perdas e da recuperação de valores ativos, e a depreciação e amortização) e pelo valor adicionado recebido de terceiros (resultado de equivalência patrimonial, receitas financeiras e outras receitas). A segunda parte da DVA apresenta a distribuição da riqueza entre pessoal, impostos, taxas e contribuições, remuneração de capitais de terceiros e remuneração de capitais próprios.

3. Pronunciamentos novos ou alterados, mas ainda não vigentes

As normas e interpretações novas e alteradas emitidas, mas ainda não vigentes até a data de emissão das informações contábeis intermediárias da Companhia, foram avaliadas e estão listadas na tabela a seguir. Se aplicável aos negócios da Companhia, os pronunciamentos novos ou alterados serão adotados assim que sua adoção entrar em vigor.

Notas explicativas da Administração às informações contábeis intermediárias
Período findo em 30 de setembro de 2021
(Em milhares de Reais)

<u>Pronunciamentos novos ou alterados</u>	<u>Natureza da alteração</u>	<u>Vigente para períodos anuais iniciados em ou após</u>
CPC 36 (R3) - Demonstrações Consolidadas e CPC 18 (R2) - Venda ou Contribuição de Ativos entre um Investidor e sua Coligada ou <i>Joint venture</i> CPC 27 - Imobilizado	Prover <i>guidance</i> para situações que envolvem a venda ou contribuição de ativos entre investidor e suas coligadas.	Ainda não determinado pelo IASB e CFC
Melhorias anuais às IFRS - Ciclo 2018 - 2020 CPC 25 - Provisões, Passivos Contingentes e Ativos contingentes CPC 26 (R1) - Apresentação das Demonstrações contábeis	Prover <i>guidance</i> para a contabilização de transações que envolvem venda de itens produzidos antes do ativo estar disponível para uso - recursos antes do uso pretendido Alterações às IFRS 01, IFRS 09, IFRS 16 e IAS 41 Contratos onerosos - custo de cumprimento do contrato Requisitos para classificação de passivo circulante e não circulante	1° de janeiro de 2022 1° de janeiro de 2022 1° de janeiro de 2023

4. Gestão de risco financeiro

4.1. Fatores de risco financeiro

As atividades da Companhia a expõe a alguns riscos financeiros: risco de mercado (risco de taxa de juros e risco cambial), risco de crédito e risco de liquidez. O programa de gestão de risco da Companhia se concentra na imprevisibilidade dos mercados financeiros e busca minimizar potenciais efeitos adversos em seu desempenho financeiro.

A gestão de risco é realizada pela Administração da Companhia, segundo as políticas aprovadas pelos acionistas. A Administração da Companhia identifica, avalia e protege a Companhia contra eventuais riscos financeiros.

(a) Risco de mercado

A Companhia possui aplicativo nas plataformas IOS e Android além de fazer publicidade de seu aplicativo e website em buscadores e redes sociais e com isso está exposta a mudanças na dinâmica dessas plataformas em um mercado com muitas inovações e possíveis novos entrantes.

(i) Risco de taxa de juros

O risco associado é oriundo da possibilidade de a Companhia incorrer em perdas por causa de flutuações nas taxas de juros que reduzem o rendimento das aplicações financeiras ou aumentem as despesas financeiras relativas a empréstimos e financiamentos captados no mercado. A Companhia não possui dívidas com instituições financeiras na data base das informações contábeis intermediárias.

Notas explicativas da Administração às informações contábeis intermediárias
Período findo em 30 de setembro de 2021
(Em milhares de Reais)

(ii) Risco cambial

O risco cambial refere-se ao risco de variação nos custos de contratos vinculados a moeda estrangeira e, portanto, podendo afetar os fluxos de caixa futuros de transações com fornecedores devido à variação nas taxas de câmbio. Não existem valores em aberto com fornecedores em moeda estrangeira em 30 de setembro de 2021.

(b) Risco de crédito

O risco de crédito decorre de caixa e equivalentes de caixa, depósitos em bancos e instituições financeiras, bem como de exposições de crédito a clientes.

Para bancos e instituições financeiras, são aceitos somente títulos de entidades consideradas de primeira linha.

O risco de crédito em relação a clientes é minimizado, pois suas vendas substancialmente são realizadas através de cartões de créditos e débitos.

A Companhia busca manter relacionamento apenas com administradoras de cartões que possuem boas avaliações no mercado.

(c) Risco de liquidez

A previsão de fluxo de caixa é realizada pela Administração da Companhia.

A Administração monitora as previsões contínuas das exigências de liquidez da Companhia para assegurar que ela tenha caixa suficiente para atender às necessidades operacionais levando em consideração suas necessidades de caixa a fim de atender à estas demandas operacionais.

A tabela a seguir demonstra os passivos financeiros não derivativos da Companhia, por faixas de vencimento, correspondentes ao período remanescente entre a data do balanço patrimonial e a data contratual do vencimento. Os valores divulgados na tabela são os fluxos de caixa não descontados contratados.

▪ **Em 30 de setembro de 2021;**

	Vencimento		Total
	Até um ano	Entre 1 e 2 anos	
Fornecedores	14.785	-	14.785
Obrigações trabalhistas	6.214	-	6.214
Obrigações tributárias	522	-	522
Contas a pagar	1.383	-	1.383

Notas explicativas da Administração às informações contábeis intermediárias
Período findo em 30 de setembro de 2021
(Em milhares de Reais)

- Em 31 de dezembro de 2020.

	Vencimento		Total
	Até um ano	Entre 1 e 2 anos	
Fornecedores	5.215	-	5.215
Obrigações trabalhistas	2.258	-	2.258
Obrigações tributárias	319	-	319
Contas a pagar	862	-	862

(d) Risco operacional

Risco operacional é o risco de prejuízos diretos ou indiretos decorrentes de uma variedade de causas associadas a processos, pessoal, tecnologia e infraestrutura da Companhia e de fatores externos, exceto riscos de crédito, mercado e liquidez, como aqueles decorrentes de exigências legais e regulatórias e de padrões geralmente aceitos de comportamento do mercado. O objetivo da Companhia é administrar o risco operacional para evitar a ocorrência de prejuízos financeiros e danos à reputação da Companhia.

4.2. Gestão de capital

Os objetivos da Companhia ao administrar seu capital são os de salvaguardar a capacidade de continuidade da Companhia para oferecer retorno aos quotistas e benefícios às outras partes interessadas, além de manter uma estrutura de capital ideal para reduzir esse custo.

A Companhia monitora o capital com base no índice de alavancagem financeira. Esse índice corresponde à dívida líquida dividida pelo capital total. A dívida líquida, por sua vez, corresponde ao total de empréstimos (incluindo empréstimos de curto e longo prazos, conforme demonstrado no balanço patrimonial), subtraído do montante de caixa e equivalentes de caixa. O capital total é apurado por meios da soma do patrimônio líquido, conforme demonstrado no balanço patrimonial, com a dívida líquida. Os índices de alavancagem financeira em 30 de setembro de 2021 e 31 de dezembro de 2020 podem ser assim sumariados:

	30/09/2021	31/12/2020
Total dos empréstimos	-	-
Menos: caixa e equivalentes de caixa	(307.817)	(1.405)
Dívida líquida	(307.817)	(1.405)
Total do patrimônio líquido	291.485	(5.172)

4.3. Análise de sensibilidade

A seguir é apresentada a tabela do demonstrativo de análise de sensibilidade dos instrumentos financeiros que possam gerar impactos significativos para a Companhia, considerando o pronunciamento técnico CPC 40 (R1) - Instrumentos Financeiros: Evidenciação e os saldos dos principais instrumentos financeiros, convertidos a uma taxa projetada para a liquidação final de cada contrato, convertido a valor de mercado (Cenário I), com apreciação de 25% (Cenário II) e 50% (Cenário III).

Notas explicativas da Administração às informações contábeis intermediárias
Período findo em 30 de setembro de 2021
(Em milhares de Reais)

Com relação aos ativos financeiros atrelados ao CDI, o cenário I considerou a manutenção da cotação do CDI em setembro de 2021 em 5,43% a.a.

▪ **Em 30 de setembro de 2021.**

Instrumento	Indexador	Exposição	Cenário 1	Redução de índice em 25%	Redução de índice em 50%	Elevação de índice em 25%	Elevação de índice em 50%
Aplicações financeiras	CDI	307.817	16.714	12.536	8.357	20.893	25.072

Os valores expressos acima foram sintetizados. Essa análise desensibilidade tem como objetivo mensurar o impacto das mudanças nas variáveis de mercado sobre os referidos instrumentos financeiros da Companhia, considerando-se todos os demais indicadores de mercado constantes. Tais valores quando de sua liquidação poderão ser diferentes dos demonstrados, devido às estimativas utilizadas no seu processo de elaboração.

5. Instrumentos financeiros por categoria

a) **Instrumentos financeiros estão reconhecidos nas informações contábeis da Companhia, conforme quadros a seguir:**

Ativo	Classificação	Notas	30/09/2021	31/12/2020
Contas a receber	Custo amortizado	7	5.313	4.195
Outros ativos	Custo amortizado	9	486	835
Caixa e equivalentes de caixa	Custo amortizado	6	307.817	1.405
			313.616	6.435

Passivo e patrimônio líquido	Classificação	Notas	30/09/2021	31/12/2020
Fornecedores	Custo amortizado	12	14.785	5.215
Contas a pagar	Custo amortizado	-	1.383	862
			16.168	6.077

b) **Hierarquia do valor justo dos ativos e passivos avaliados por meio de resultado**

A Companhia classifica a mensuração do valor justo de acordo com os níveis hierárquicos que refletem a significância dos índices utilizados nesta mensuração, à exceção daqueles vencíveis no curto prazo, instrumentos de patrimônio sem mercado ativo e contratos com características discricionárias em que o valor justo não pode ser mensurado confiavelmente, conforme os seguintes níveis:

- **Nível 1:** preços cotados em mercados ativos (não ajustados) para ativos e passivos idênticos;
- **Nível 2:** outras informações disponíveis, exceto aquelas do Nível 1, em que os preços cotados são para ativos e passivos similares, seja diretamente por obtenção de preços em mercados ativos ou indiretamente, como técnicas de avaliação que utilizam dados dos mercados ativos;
- **Nível 3:** Os índices utilizados para cálculo não derivam de um mercado ativo. A Companhia não possui instrumentos neste nível de mensuração.

Notas explicativas da Administração às informações contábeis intermediárias
Período findo em 30 de setembro de 2021
(Em milhares de Reais)

6. Caixa e equivalentes de caixa

	30/09/2021	31/12/2020
Bancos conta movimento	-	15
Aplicações financeiras (i)	307.817	1.390
Total	307.817	1.405

(i) As aplicações financeiras em fundo de investimento exclusivo da GetNinjas, sendo gestor BTG Pactual AM.

As aplicações financeiras são de curto prazo, de alta liquidez, são prontamente conversíveis em um montante conhecido de caixa e estão sujeitos a um insignificante risco de mudança de valor. As aplicações financeiras em CDBs eram remuneradas por taxa fixa de 99% a 120% do CDI em 30 de setembro de 2021 (90% a 105% em 31 de dezembro de 2020).

O aumento do saldo de aplicações financeiras em 2021 está atribuído ao valor recebido do IPO conforme mencionado na Nota Explicativa nº 1.

7. Contas a receber

	30/09/2021	31/12/2020
Contas a receber	5.313	4.195
Total	5.313	4.195

Abertura por vencimento dos valores a vencer:

	Aging	
	2021	2020
A Vencer	5.313	4.195
	5.313	4.195

A Companhia estima as perdas esperadas para créditos de liquidação duvidosa com base no modelo simplificado, conforme permitido pelo CPC 48/IFRS 9 - Instrumentos Financeiros, considerando a idade (“aging”) dos seus títulos a receber e a expectativa de perdas futuras. A Companhia não possui histórico de perdas com contas a receber, pois esse crédito é praticamente de cartão de crédito, ou seja, compra efetivada, consequentemente, não há impacto relevante para perdas esperadas com contas a receber.

8. Impostos a recuperar

	30/09/2021	31/12/2020
IRRF	305	73
PIS/COFINS	1.335	645
ISS	45	8
Contribuição Previdenciária	3	3
Outros	44	58
Total	1.731	787

Notas explicativas da Administração às informações contábeis intermediárias
Período findo em 30 de setembro de 2021
(Em milhares de Reais)

9. Outros ativos

	30/09/2021	31/12/2020
Custos de transação incorridos com IPO (i)	-	645
Despesas antecipadas	310	141
Outros	181	108
Total	491	894
Circulante	486	835
Não circulante	5	59

- (i) Refere-se a custos atrelados à emissão de oferta pública de ações da Companhia, sendo estes de consultoria contábil, assessoria financeira, consultoria jurídica e auditoria.

10. Imobilizado

(a) Composição

	30/09/2021			31/12/2020
	Custo	Depreciação acumulada	Líquido	Líquido
Móveis e Utensílios	232	(89)	143	157
Equipamentos Eletrônicos	2.301	(866)	1.435	621
Direito de Uso de Edificações	476	(476)	-	-
Total	3.009	(1.431)	1.578	778

	31/12/2020			31/12/2019
	Custo	Depreciação acumulada	Líquido	Líquido
Móveis e utensílios	232	(75)	157	155
Instalações	-	-	-	44
Equipamentos eletrônicos	1.238	(617)	621	607
Direito de uso de edificações	476	(476)	-	158
Total	1.946	(1.168)	778	964

(b) Movimentação do imobilizado

	Taxa de depreciação %	31/12/2020	Adições	Depreciação	30/09/2021
Móveis e Utensílios	20%	157	-	(14)	143
Equipamentos Eletrônicos	10%	621	1.063	(249)	1.435
Total		778	1.063	(263)	1.578

11. Intangível

A Companhia iniciou em setembro de 2021 a ativação do gasto com o desenvolvimento e melhorias. A plataforma é formada por um conjunto de ferramentas próprias que funciona de maneira integrada oferecendo diversas funcionalidades que estão em constante processo de melhorias, visando otimizar os resultados obtidos e as experiências dos clientes. Os saldos contabilizados estão demonstrados a seguir:

Notas explicativas da Administração às informações contábeis intermediárias
Período findo em 30 de setembro de 2021
(Em milhares de Reais)

a) Composição

	30/09/2021			31/12/2020
	Custo	Amortização acumulada	Líquido	Líquido
Software Recorrência e experiência de cliente	694	-	694	-
Software Retenção e experiência de profissional	317	-	317	-
Projeto SEO	185	-	185	-
Desenvolvimento sistema <i>Business intelligence</i>	514	-	514	-
Total	1.710	-	1.710	-

b) Movimentação do custo

	Taxa de amortização	31/12/2020		30/09/2021
	%		Adições	
Software Recorrência e experiência de cliente	-	-	694	694
Software Retenção e experiência de profissional	-	-	317	317
Projeto SEO	-	-	185	185
Desenvolvimento sistema <i>Business intelligence</i>	-	-	514	514
Total		-	1.710	1.710

12. Fornecedores

	30/09/2021	31/12/2020
Google Brasil Internet Ltda.	9.934	4.183
Facebook Serviços Online do Brasil Ltda.	1.851	271
Amazon AWS Serviços Brasil Ltda.	407	233
LinkedIn Representações do Brasil Ltda.	295	47
Demais fornecedores nacionais	2.298	481
	14.785	5.215

A Companhia possui uma carteira de fornecedores concentrada no fornecedor Google Brasil Internet Ltda. e Facebook Serviços Online do Brasil Ltda. Os demais fornecedores são pulverizados sendo representados substancialmente por fornecedores de suporte com tecnologia, internet entre outros. Em 30 de setembro de 2021 e 31 de dezembro de 2020 não existem valores representativos em atraso, concentração ou relação de dependência de fornecimento de materiais e/ou serviços com terceiros.

13. Obrigações tributárias

	30/09/2021	31/12/2020
ISS	149	103
Impostos retidos sobre importação serviços	370	77
COFINS	-	111
Outros Impostos	3	28
Total	522	319

Notas explicativas da Administração às informações contábeis intermediárias
Período findo em 30 de setembro de 2021
(Em milhares de Reais)

14. Obrigações Trabalhistas

	30/09/2021	31/12/2020
Salários a pagar	1.331	522
Pró-labore a pagar	92	102
Provisão para férias	1.894	731
Provisão de 13º	1.150	-
IRRF	601	445
FGTS	219	107
INSS	927	351
Total	6.214	2.258

15. Adiantamentos de clientes

	30/09/2021	31/12/2020
Mercado interno	4.271	4.613
	4.271	4.613

O modelo de monetização da Companhia considera que o profissional da plataforma adquira pacote de moedas e o utilize para desbloquear pedidos vindo de potenciais clientes, dessa forma, o profissional compra o pacote de moedas via cartão, boleto ou Pix e o seu consumo de moedas vai de acordo com a sua necessidade dentro do prazo de 12 meses após a compra, conforme os termos de uso.

Neste modelo, o profissional da plataforma efetua o pagamento integral do pacote, porém, a prestação dos serviços da Companhia vai de acordo com o consumo do seu saldo.

Com isso as moedas disponíveis do profissional convertidas em valor monetário são alocadas em Adiantamento de clientes até que o mesmo utilize o serviço da plataforma em sua totalidade.

16. Partes relacionadas

A Companhia não possui saldos de ativos e passivos em 30 de setembro de 2021 e 31 de dezembro de 2020 com partes relacionadas. As transações com as partes relacionadas que influenciaram o resultado do período se resumem à remuneração de profissionais-chave da Administração, as quais foram realizadas em condições estabelecidas em contratos entre as partes.

Remuneração do pessoal-chave

A remuneração do pessoal-chave da Administração inclui pró-labore e benefícios no montante R\$ 3.515 em 30 de setembro de 2021 (R\$ 940 em 30 de setembro de 2020), conforme detalhado a seguir:

	30/09/2021	30/09/2020
Remuneração Diretoria - Salários	2.074	760
Remuneração Diretoria - Benefícios (bônus, auxílios para educação, saúde, alimentação e encargos)	1.441	180
Total do período	3.515	940

Notas explicativas da Administração às informações contábeis intermediárias
Período findo em 30 de setembro de 2021
(Em milhares de Reais)

Os respectivos valores foram registrados na Rubrica “Despesas administrativas da demonstração de resultado”.

A Companhia não concede à seus Administradores outros benefícios de longo prazo diferentes dos divulgados acima.

17. Provisão para ações judiciais

	30/09/2021	31/12/2020
Cível	3	45
	<u>3</u>	<u>45</u>

A movimentação da provisão está demonstrada a seguir:

	31/12/2020	Adições	Baixas	30/09/2021
Cível	45	44	(86)	3
Total	<u>45</u>	<u>44</u>	<u>(86)</u>	<u>3</u>

	31/12/2019	Adições	Baixas	30/09/2020
Cível	26	14	-	40
Total	<u>26</u>	<u>14</u>	<u>-</u>	<u>40</u>

As provisões foram constituídas com base nas diversas causas judiciais surgidas no curso normal dos negócios, contendo apenas causas cíveis e são consideradas suficientes pela Companhia para cobrir eventuais desembolsos na hipótese de decisão desfavorável.

Esses valores são contabilizados anualmente, conforme estimativa da assessoria jurídica da Companhia em relação aos processos com expectativa de perda “provável”.

Contingências possíveis

A estimativa de perda das causas judiciais e administrativas em andamento, com base no valor da causa, considerado pela assessoria jurídica da Companhia, com probabilidade de perda possível, totaliza um valor de R\$ 1.025 em 30 de setembro de 2021 (R\$ 435 em 31 de dezembro de 2020).

	30/09/2021	31/12/2020
Cível	1.025	435
Total	<u>1.025</u>	<u>435</u>

Notas explicativas da Administração às informações contábeis intermediárias
Período findo em 30 de setembro de 2021
(Em milhares de Reais)

18. Patrimônio líquido (em quantidades e Reais)

a) Capital Social

Em 30 de setembro de 2021, o montante de capital social totalmente integralizado é de R\$ 395.497.861,54 (R\$ 34.680.860,00 em 31 de dezembro de 2020) representado por 50.224.613 ações ordinárias (31.367.018 em 31 de dezembro de 2020).

Em 2021 a Companhia efetuou as seguintes integralizações de capital:

Data	Ato	Ações	Valor
29/01/2021	Reunião do Conselho de Administração	2.745.930	38.857.322,16
26/03/2021	Reunião do Conselho de Administração	47.407	674.519,38
13/05/2021	Reunião do Conselho de Administração	16.064.258	321.285.160,00
Totais		18.857.595	360.817.001,54

Após estas movimentações, o capital da Companhia passou a ser de R\$ 395.497.861,54 (trezentos e noventa e cinco milhões, quatrocentos e noventa e sete mil, oitocentos e sessenta e cinquenta e quatrocentavos), dividido em 50.224.613 ações ordinárias, nominativas e escriturais e sem valor nominal.

Para a realização do IPO a Companhia incorreu em gastos de captação relacionados a comissões dos bancos estruturadores, advogados, auditores, taxas de registro e outros. Esses gastos totalizaram R\$ 30.832.071,33.

	30/09/2021	31/12/2020
Capital social	395.497.861,54	34.680.860,00
Gastos com emissão de ações	(30.832.071,33)	-
	364.665.790,21	34.680.860,00

A composição acionária da Companhia para 30 de setembro de 2021 e 31 de dezembro de 2020 está demonstrada a seguir:

	30/09/2021	
	Ações (quantidade)	Valor (R\$ mil)
Eduardo Orlando L. Hotellier	7.287.556	57.386
Tiger Global Pip 9-1 LLC	6.748.379	53.141
Miles Verde	5.146.590	40.527
Monashees	4.501.400	35.447
Indie	4.316.721	33.992
BTG	3.764.600	29.645
KV GN Holdings, LLC	3.233.528	25.463
R6 Capital II LLC	3.018.652	23.771
Demais acionistas	2.793.915	22.001
	9.413.272	74.126
	50.224.613	395.498
		100%

Notas explicativas da Administração às informações contábeis intermediárias
Período findo em 30 de setembro de 2021
(Em milhares de Reais)

	31/12/2020		
	Ações (quantidade)	Valor (R\$ mil)	Participação
Fosthall Holdings	30.891.758	30.892	98,48%
Saint Gobain Participações Ltda	475.258	3.789	1,52%
Eduardo Orlando L Hottellier	2	-	0,00%
	31.367.018	34.681	100%

(b) Reserva legal

É constituída, quando aplicável, à razão de 5% do lucro líquido apurado em cada exercício social nos termos do artigo 193 da Lei nº 6.404/1976, até o limite de 20% do capital social.

c) Dividendos distribuídos

O Estatuto Social prevê que, do resultado apurado em cada exercício social, ajustado na forma da Lei nº 6.404/1976, 0,01% será distribuído como dividendos mínimos obrigatórios.

A Companhia não apurou lucro no período findo em 30 setembro de 2021 e 31 de dezembro de 2020, para realizar a constituição dos dividendos mínimos obrigatórios.

d) Plano de opção de compra de ações

i. Descrição dos acordos para compra de ações

A Companhia possui plano de remuneração baseado em ações para os seus executivos. Em 2021, a Companhia estabeleceu um plano de opção de compra de ações para cargos chave da Companhia, o plano é administrado pelo Conselho de Administração da Companhia, observando-se os limites e as diretrizes estabelecidos no plano.

O plano foi instituído com os seguintes objetivos: (i) atrair, reter e motivar os beneficiários; (ii) gerar valor para os cotistas; e (iii) incentivar a visão de empreendedor do negócio. O plano contempla ações de emissão da Companhia que não dão direito a dividendos ou a voto.

Cada opção de compra pode ser convertida em uma ação ordinária da Companhia no momento do exercício da opção, devendo o beneficiário efetuar o pagamento do equivalente a R\$ 6,20 por opção (“*strike price*”) corrigidos pelo IPCA desde a data da outorga até a de efetivo exercício da opção.

A condição de aquisição dos direitos de posse (“*vesting conditions*”) está baseada nos serviços prestados por cargos chave. O período de aquisição (“*vesting period*”) durante o qual o beneficiário não poderá exercer a opção de compra das ações respeitará as seguintes condições:

Notas explicativas da Administração às informações contábeis intermediárias
Período findo em 30 de setembro de 2021
(Em milhares de Reais)

- O primeiro lote de Opções, correspondente a 25% (vinte e cinco por cento) das Opções outorgadas no âmbito deste Programa, tornar-se-á exercível após o decurso de 1 (um) ano contado da respectiva data de celebração do Contrato de Opção (“Primeiro Período de Carência”);
- O segundo lote de Opções, correspondente a 25% (vinte e cinco por cento) das Opções outorgadas no âmbito deste Programa, tornar-se-á exercível após o decurso de 2 (dois) anos contados da respectiva data de celebração do Contrato de Opção (“Segundo Período de Carência”);
- O terceiro lote de Opções, correspondente a 25% (vinte e cinco por cento) das Opções outorgadas no âmbito deste Programa, tornar-se-á exercível após o decurso de 3 (três) anos contados da respectiva data de aprovação celebração do Contrato de Opção (“Terceiro Período de Carência”); e
- O quarto lote de Opções, correspondente aos 25% (vinte e cinco por cento) restantes das Opções outorgadas no âmbito deste Programa, tornar-se-á exercível após o decurso de 4 (quatro) anos contados da respectiva data de celebração do Contrato de Opção (“Quarto Período de Carência”).

As opções de ações concedidas têm como uma de suas condições para exercício a permanência das pessoas chaves na Companhia. Na situação de desligamento da Companhia, o direito de exercício da opção perderá sua validade.

ii. Movimentações nas opções compra de ações durante o exercício

A tabela a seguir apresenta o número (Nº) e média ponderada do preço de exercício (MPPE) e o movimento das opções de ações durante o período:

	<u>Valor</u>
Quantidade de beneficiários	31
Quantidade de ações objeto de outorga	1.467.641
Quantidade de opções canceladas	-
Quantidade de opções exercidas	-
Valor justo nas datas de outorga (em Reais)	-
Vencimento em 2022	10,10
Vencimento em 2023	10,45
Vencimento em 2024	11,48
Vencimento em 2025	12,66
MPPE Preço de exercício (em Reais)	6,20

O total de despesas reconhecidas no resultado em 30 de setembro de 2021 foi de R\$ 735, durante o período de prestação de serviços que se inicia na data da outorga, até a data em que o beneficiário adquire o direito ao exercício da opção em contrapartida da reserva de capital no patrimônio líquido.

iii. Valor justo das opções de compra de ações outorgadas durante o exercício

A Companhia reconhece a despesa com o plano de opções com base no valor justo das opções outorgadas, considerando o valor justo das mesmas na data da outorga.

A determinação do valor das opções de outorga de opções de compra foi efetuada com base na metodologia de precificação de opções Black & Scholes. Este modelo foi adotado por sua ampla utilização pelo mercado financeiro para avaliar este tipo de passivo.

O modelo Black-Scholes utiliza como premissa o vencimento em anos. As opções de ações avaliadas possuem prazo de carência para exercício e validade de 12 meses a partir de cada outorga. O vencimento em anos representa a quantidade de dias anualizada até a validade das opções de ações.

iv. Vida da opção

O prazo de vida da opção esperado pela Companhia representa o período em que se acredita que as opções sejam exercidas e foi determinado com base na premissa que os beneficiários exercerão suas opções assim que estas se tornarem exercíveis.

v. Taxa de juros livre de risco

A Companhia adotou como taxa de juros livre de risco a taxa equivalente a curva correspondente de juros construída a partir dos preços de ajustes dos vencimentos do Contrato Futuro de Cupom Cambial de Operações Compromissadas de um Dia (OC1) negociado e disponível na data do cálculo e com vencimento equivalente ao da opção na B3.

vi. Volatilidade esperada

A volatilidade estimada levou em consideração a ponderação do histórico de negociação de empresas similares ao da Getninja no mercado internacional.

19. Receita operacional líquida

A reconciliação das receitas brutas para a receita líquida dos serviços prestados é como segue:

Notas explicativas da Administração às informações contábeis intermediárias
Período findo em 30 de setembro de 2021
(Em milhares de Reais)

	01/07/2021 a 30/09/2021	01/01/2021 a 30/09/2021	01/07/2020 a 30/09/2020	01/01/2020 a 30/09/2020
Prestação de serviços	18.469	53.213	12.937	36.027
(-) Impostos sobre vendas	(2.125)	(6.065)	(1.532)	(3.827)
Receita líquida	16.344	47.148	11.405	32.200

20. Natureza das despesas reconhecidas na demonstração do resultado

	01/07/2021 a 30/09/2021	01/01/2021 a 30/09/2021	01/07/2020 a 30/09/2020	01/01/2020 a 30/09/2020
Salários, encargos e outras remunerações	(8.287)	(22.811)	(1.840)	(9.653)
Plano de opção de compra de ações	(735)	(735)	-	-
Produção de serviços	(1.338)	(3.931)	(310)	(1.639)
Propaganda e publicidade	(17.467)	(49.941)	(5.764)	(12.631)
Prestação de serviços Pessoa Jurídica	(1.249)	(4.244)	(1.278)	(3.319)
Impostos, taxas e outras contribuições	(3)	(9)	-	(604)
Depreciação	(102)	(263)	(166)	(444)
Comissões e corretagens sobre vendas	-	-	(655)	(1.141)
Bens do permanente de pequeno valor	(55)	(86)	(31)	(35)
Outras receitas (despesas) operacionais	(1.806)	(4.538)	-	(664)
	(31.042)	(86.558)	(10.044)	(30.130)

Classificados como:

Custos operacionais	(1.338)	(3.931)	(310)	(1.639)
Despesas comerciais	(17.560)	(49.968)	(6.150)	(15.258)
Despesas gerais e administrativas	(12.130)	(32.458)	(3.584)	(13.233)
Outras receitas e despesas	(14)	(201)	-	-
	(31.042)	(86.558)	(10.044)	(30.130)

21. Resultado financeiro

	01/07/2021 a 30/09/2021	01/01/2021 a 30/09/2021	01/07/2020 a 30/09/2020	01/01/2020 a 30/09/2020
Receitas financeiras				
Variação cambial	-	-	-	4
Rendimento sobre aplicação financeira	4.055	5.581	9	22
Outras receitas financeiras	5	7	29	54
	4.060	5.588	38	80
Despesas Financeiras				
Variação cambial	-	-	-	(10)
Juros passivos	(17)	(22)	(3)	(3)
Despesas bancárias	(5)	(14)	(14)	(109)
Despesas juros sobre arrendamento	-	-	(3)	(10)
IOF	(21)	(204)	-	-
Outras despesas financeiras	(1)	(1)	(24)	(28)
	(44)	(241)	(44)	(160)
	4.016	5.347	(6)	(80)

22. Imposto de Renda e Contribuição Social

A companhia registra contabilmente os efeitos de suas transações e outros eventos através do reconhecimento das diferenças temporárias, ativas ou passivas e dos ativos ou passivos fiscais diferidos quando da apresentação do imposto de renda e da contribuição social sobre o lucro líquido nas informações contábeis intermediárias e na divulgação de informações sobre tais impostos.

Notas explicativas da Administração às informações contábeis intermediárias
Período findo em 30 de setembro de 2021
(Em milhares de Reais)

As diferenças que impactam ou podem impactar na apuração do imposto de renda e da contribuição social decorrentes de diferenças temporárias entre a base fiscal de um ativo ou passivo e seu valor contábil no balanço patrimonial são registradas como diferenças temporárias, já os ativos ou passivos fiscais diferidos são registrados como valores a recuperar ou a pagar em períodos futuros.

O imposto de renda diferido é calculado pela alíquota de 15%, com o adicional de 10%. A contribuição social diferida foi calculada com à alíquota de 9%.

(a) Reconciliação da despesa de Imposto de Renda e da Contribuição Social

Descrição	30/09/2021	30/09/2020
Lucro/(prejuízo) antes do imposto de renda e da contribuição social	(34.063)	1.990
Reconciliação para a taxa efetiva:		
Adições		
(+) Despesas não dedutíveis	23	762
(+) Depreciação de bem objeto arrendamento mercantil	-	261
(+) Efeitos CPC 47/IFRS 15	442	-
(+) Outras adições	189	30
Exclusões		
(-) Reversão provisão de despesas	(41)	(607)
(-) Lei do bem	-	(1.583)
(-) Pagamento arrendamento mercantil	-	(168)
(-) Efeitos CPC 47/IFRS 15	(3.639)	-
(-) Custos na captação de ações	(30.832)	-
(-) Outras deduções	-	(131)
Resultado antes das compensações	(67.921)	554
(-) Compensação prejuízo fiscal	-	(166)
(=) Base de cálculo	(67.921)	388
Alíquota vigente	34%	34%
(=) Imposto de renda e contribuição social apurados	-	(132)
Alíquota efetiva - %	0,0%	6,6%

(b) Composição do prejuízo fiscal (não reconhecido nas informações contábeis intermediárias)

Descrição	2021	2020
Prejuízo fiscal não reconhecido	(101.243)	(33.322)

23. Lucro/(prejuízo) por ação básico e diluído

O prejuízo básico por ação do exercício é calculado através da divisão do prejuízo atribuível aos acionistas da Companhia, pela quantidade média ponderada de ações ordinárias e preferenciais emitidas durante o exercício. As ações preferenciais possuem direito de 10% a mais de dividendos do que as ações ordinárias:

Notas explicativas da Administração às informações contábeis intermediárias
Período findo em 30 de setembro de 2021
(Em milhares de Reais)

	01/07/2021 à 30/09/2021	01/01/2021 à 30/09/2021	01/07/2020 à 30/09/2020	01/01/2020 à 30/09/2020
Lucro (prejuízo) do período	(10.682)	(34.063)	1.355	1.858
Média ponderada de ações ordinárias	50.225	42.151	31.367	31.367
Lucro (prejuízo) básico por ação	(0,2127)	(0,8081)	0,0432	0,0592
	01/07/2021 à 30/09/2021	01/01/2021 à 30/09/2021	01/07/2020 à 30/09/2020	01/01/2020 à 30/09/2020
Lucro (prejuízo) do período	(10.682)	(34.063)	1.355	1.858
Média ponderada de ações ordinárias mais a quantidade média ponderada de ações ordinárias que seriam emitidas na conversão de todas as ações ordinárias potenciais diluídas em ações ordinárias	50.895	42.387	31.367	31.367
Lucro (prejuízo) diluído por ação	(0,2099)	(0,8036)	0,0432	0,0592

O resultado por ação diluído é calculado por meio da divisão do resultado atribuído aos detentores de ações ordinárias pela média ponderada de ações ordinárias disponíveis durante os períodos mais a quantidade média ponderada de ações ordinárias que seriam emitidas na conversão de todas as ações ordinárias potenciais diluídas em ações ordinárias.

24. Eventos subsequentes

Em 07 de outubro de 2021 o GetNinjas comunicou o mercado que o Sr. Marcelo Pattacini Martins apresentou, nesta data, sua renúncia ao cargo de membro efetivo do Conselho de Administração da Companhia. O Sr. Marcelo Pattacini Martins continuará contribuindo com a Companhia na posição de Diretor de Tecnologia (“CTO”). Em virtude da vacância na composição do Conselho de Administração ocasionada pela saída do Sr. Marcelo Pattacini Martins, os membros do Conselho de Administração da Companhia elegeram, em Reunião do Conselho de Administração realizada em 07 de outubro de 2021 (“RCA”), o Sr. Lucas Barcelos Vargas para o cargo de membro efetivo do Conselho de Administração com mandato até a Assembleia Geral da Companhia a ser convocada oportunamente.