

**GETNINJAS ATIVIDADES DE INTERNET S.A.**

**Relatório do auditor independente**

**Demonstrações contábeis**

**Em 31 de dezembro de 2020, 2019 e 2018**

## **GETNINJAS ATIVIDADES DE INTERNET S.A..**

**Demonstrações contábeis  
Em 31 de dezembro de 2020, 2019 e 2018**

### **Conteúdo**

**Relatório da Administração**

**Relatório do auditor independente sobre as demonstrações contábeis**

**Balancos patrimoniais**

**Demonstrações do resultado**

**Demonstrações do resultado abrangente**

**Demonstrações das mutações do patrimônio líquido**

**Demonstrações dos fluxos de caixa - método indireto**

**Demonstrações dos valores adicionados - informação suplementar**

**Notas explicativas da Administração sobre as demonstrações contábeis**

## **Relatório da Administração GetNinjas 2020**

São Paulo, 1º de fevereiro de 2021.

É com enorme satisfação que divulgamos os resultados do GetNinjas referente ao triênio de 2018, 2019 e 2020.

As demonstrações financeiras da Companhia são elaboradas em reais (R\$), de acordo com a legislação societária brasileira, atendendo aos pronunciamentos técnicos do Comitê de Pronunciamentos Contábeis – CPC. As informações financeiras e operacionais são apresentadas em bases consolidadas, de acordo com as práticas contábeis adotadas no Brasil.

Em cumprimento às disposições constantes no artigo 25 da Instrução da Comissão de Valores Mobiliários n. 480, de 7 de dezembro de 2009, conforme alterada, os Diretores da Companhia declaram que (a) revisaram, discutiram e concordaram com as demonstrações contábeis relativas aos exercícios sociais encerrados em 31 de dezembro de 2020, 2019 e 2018; e (b) revisaram, discutiram e concordaram com a opinião apresentada no relatório de auditoria da BDO RCS Auditores Independentes, emitido em 01 de Fevereiro de 2021, sobre as demonstrações contábeis relativas ao exercício social encerrado em 31 de dezembro de 2020.

### **Contexto operacional**

O GetNinjas iniciou suas atividades em julho de 2011, como uma sociedade limitada atuando como uma plataforma *online* por meio da qual os seus clientes, livremente e sem direcionamento ou interferência, buscam orçamentos e contratam serviços disponibilizados pelos profissionais.

Atualmente, a Companhia tem como objeto social (i) a prestação de serviços de confecção, desenvolvimento e criação de páginas eletrônicas; (ii) a manutenção de portais, provedores de conteúdo e outros serviços de informação na internet; (iii) o anúncio de páginas e serviços na internet; (iv) a viabilização do retorno de resultados positivos de buscas por páginas na internet e (v) o desenvolvimento de algoritmos de seleção e filtragem de busca.

Em 30 de janeiro de 2020, a Organização Mundial de Saúde ("OMS") anunciou uma emergência de saúde global devido a um surto do novo Coronavírus (COVID 19), originário de Wuhan, na China, e os riscos para a comunidade internacional, considerando a capacidade do referido vírus se espalhar globalmente. Em março de 2020, a OMS classificou o surto da COVID-19 como uma pandemia, com base no rápido aumento da exposição global. Em relação à COVID-19, não se verificou impactos negativos nas atividades de prestação de serviços da Companhia.

A experiência adquirida pela Companhia ao longo dos anos tem sido fundamental para enfrentar a difícil conjuntura atual decorrente da pandemia da COVID-19. A Companhia adotou determinadas medidas preventivas, seguindo as orientações divulgadas pelos órgãos de saúde, dentre elas destacamos as seguintes:

- Implementação de home office aos colaboradores,
- Cancelamento de viagens nacionais e internacionais,
- Adesão aos planos divulgados pelo governo (prorrogação de impostos e redução de jornada e salários).

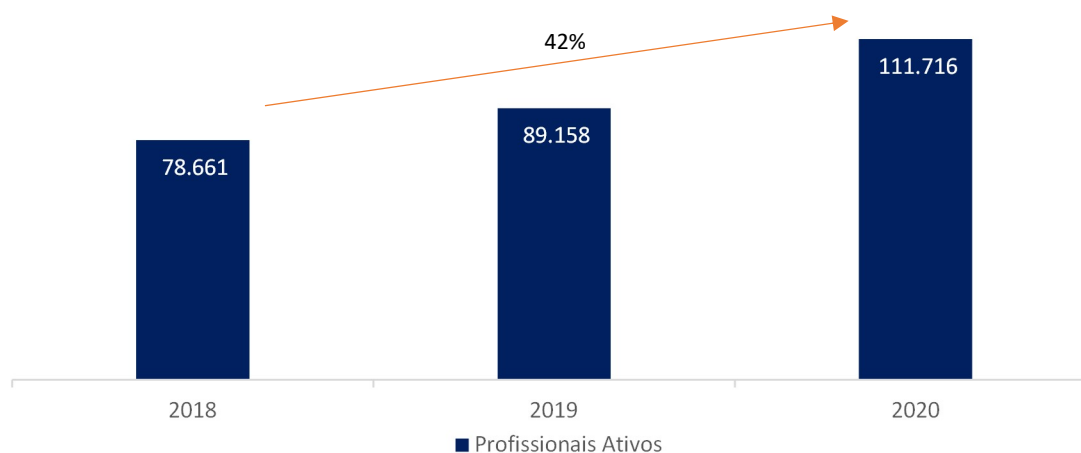
Por outro lado, o período da pandemia viabilizou novas oportunidades à Companhia em termos de produto e mercado. Nesse período com aumento na penetração da internet na rotina da população foi possível agregar novas categorias e adequar nossos preços na plataforma. Foi um período de aumento significativo no cadastro de novos profissionais. Tais iniciativas tiveram um efeito positivo no nosso resultado e nos trazem uma perspectiva positiva para o potencial de crescimento acelerado com a retomada da economia após a pandemia.

A seguir alguns exemplos de iniciativas tomadas durante a pandemia:

- Para manter os serviços mesmo a distância a Companhia lançou o GetNinjas Remoto, onde é possível contratar pequenas assistências por vídeo ou ligação;
- A Companhia criou uma ação promocional denominada “Member Get Member”, no início do ano de 2020, com o objetivo de alavancar as vendas de moedas. Este programa ganhou força em março de 2020 com a evidência da pandemia, na qual foram realizadas diversas ações de divulgação. A ação consiste em estimular indicações por parte dos profissionais ativos para entrada de novos profissionais para se cadastrarem na plataforma, mediante a premiação em moedas.
- Em marketing lançamos abertura de 200 novas sub categorias com foco em serviços online.

Com ações como essas relatadas permitiram que a Companhia mantivesse o seu ritmo de crescimento apesar da pandemia.

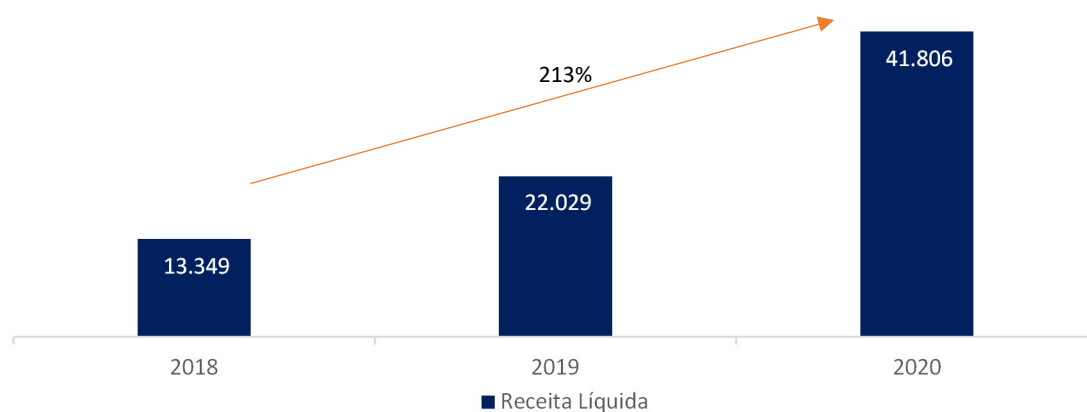
Em 2020 apesar da pandemia crescemos o número de profissionais ativos na plataforma.



### Receita operacional líquida

A receita operacional líquida aumentou em R\$ 19.777 mil, ou 89,78%, passou de R\$ 22.029 mil no exercício encerrado em 31 de dezembro de 2019, para R\$ 41.806 mil no exercício de 2020, principalmente devido aumento obtido por meio do incremento da base de clientes representada por profissionais ativos que passou de 83 mil em 2019 para 105 mil em 2020, tendo como consequência o aumento do volume de transações.

A receita operacional líquida aumentou em R\$ 8.680 mil, ou 65,02%, de R\$ 13.349 mil no exercício social findo em 31 de dezembro de 2018 para R\$ 22.029 mil no exercício de 2019. Esse aumento foi obtido em decorrência dos investimentos no desenvolvimento da plataforma, importante para garantia de conversão de novos clientes e principalmente na retenção de clientes recorrentes.



### Custos operacionais

O saldo de custos operacionais aumentou em R\$ 1.647 mil, ou 92,59%, de R\$1.778 mil no exercício encerrado em 31 de dezembro de 2019, para R\$ 3.425 mil no exercício de 2020, principalmente ao aumento com os custos de servidores proporcional ao crescimento no número de transações na plataforma.

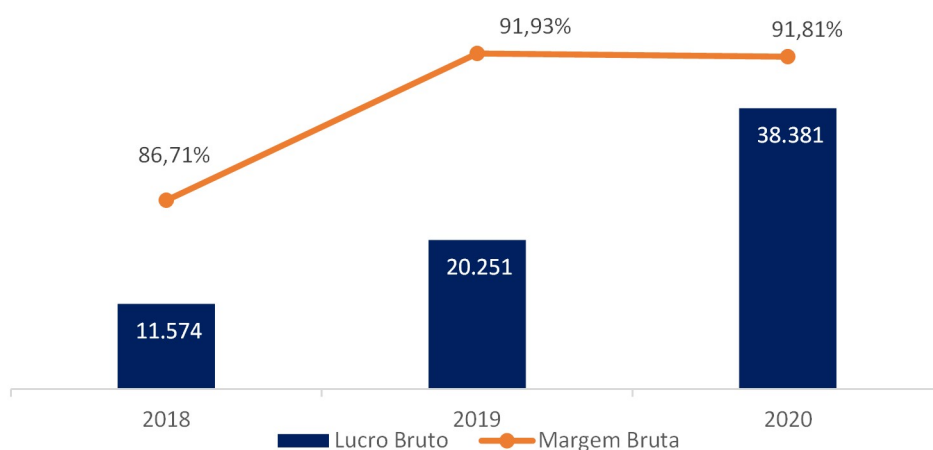
O saldo de custos operacionais aumentou em R\$ 3 mil, ou 0,21%, de R\$ 1.775 mil no exercício social findo em 31 de dezembro de 2018 para R\$ 1.778 mil no exercício de 2019, devido ao aumento dos custos com servidores proporcional ao crescimento no número de transações no período, conforme mencionado acima, tendo tal aumento sido parcialmente compensado pela otimização de custos operacionais.

### Lucro bruto

Em decorrência do crescimento do volume das operações, o lucro bruto aumentou de R\$ 20.251 mil no exercício encerrado em 31 de dezembro de 2019, para R\$ 38.381 mil no exercício de 2020, representando um crescimento de R\$ 18.130 mil ou 89,53%. Importante destacar que o crescimento da operação entre 2020 e 2019, praticamente

não afetou lucro bruto que em 2020 foi de 91,81% e 2019, 91,93%, denotando o crescimento consistente da operação nesses períodos.

O lucro bruto aumentou de R\$ 11.574 mil no exercício social findo em 31 de dezembro de 2018 para R\$ 20.251 mil no exercício de 2019, representando uma variação de R\$ 8.677 mil ou 74,96%. Desta forma, a margem bruta do exercício social findo em 31 de dezembro de 2019 elevou-se em 5,22%, atingindo 91,93% contra 86,71% no exercício de 2018.



### Receitas (despesas) operacionais

As receitas (despesas) operacionais aumentaram em R\$ 16.025 mil ou 69,74%, passando de R\$ 22.979 mil, no exercício encerrado em 31 de dezembro de 2019, para R\$ 39.004 mil no mesmo período de 2020, em razão das seguintes variações:

- Aumento de R\$ 6.831 mil ou 60% nas despesas comerciais, que passaram de R\$ 11.425 mil para R\$ 18.256 mil, principalmente devido ao do aumento das despesas com marketing, com o objetivo de aumentar o número de pedidos realizados através da plataforma.
- Aumento de R\$ 9.228 mil ou 80% nas despesas gerais e administrativas, que passaram de R\$ 11.520 mil, para R\$ 20.748 mil, em função do: (i) Crescimento de R\$ 5.797 mil em despesas com remuneração a empregados em razão do aumento do quadro de colaboradores, (ii) aumento de R\$ 1.007 mil, decorrente de contratação de serviços de terceiros representando gastos com atividades de desenvolvimento da plataforma e; (iii) R\$ 926 mil com outras despesas diversas operacionais.

As receitas (despesas) operacionais aumentaram em R\$ 4.378 mil ou 24,00%, passando de R\$ 18.601 mil no exercício social findo em 31 de dezembro de 2018 para R\$ 22.979 mil no exercício de 2019, em razão das seguintes variações:

- Aumento de R\$ 3.314 mil ou 40,86% nas despesas comerciais, que passaram de R\$ 8.111 mil para R\$ 11.425 mil, principalmente devido ao do aumento das despesas com

propaganda e publicidade, com o objetivo de aumentar o número de visitas no website e a conversão.

- Aumento de R\$ 1.145 mil ou 11,03% nas despesas gerais e administrativas, que passaram de R\$ 10.375 mil para R\$ 11.520 mil, devido, principalmente, ao aumento de R\$ 300 mil em despesas com remuneração a empregados em razão do aumento do quadro de colaboradores, bem como um aumento de R\$ 522 mil em serviços decorrente de contratação de serviços de terceiros representando basicamente por gastos com atividades de desenvolvimento da plataforma.
- Redução de R\$ 81 mil ou 70,26% em outras despesas operacionais, que passaram de R\$ 115 mil para R\$ 34 mil.

### **Resultado financeiro líquido**

O resultado financeiro líquido variou negativamente em R\$ 42 mil ou 45% na comparação entre o resultado negativo de R\$ 94 mil no exercício encerrado em 31 de dezembro de 2019, e o resultado negativo de R\$ 136 mil no exercício de 2020, em decorrência das seguintes variações:

- Redução na receita financeira, no montante de R\$ 29 mil ou 20%, que registrou R\$ 143 mil no exercício encerrado em 31 de dezembro de 2019 e R\$ 114 mil no exercício de 2020, ocasionada, principalmente, pela redução do rendimento de aplicações financeiras (R\$ 30 mil no exercício encerrado em 31 de dezembro de 2020 contra R\$ 114 mil no exercício de 2019).
- Aumento na despesa financeira, no montante de R\$ 13 mil ou 5%, que registrou R\$ 237 mil no exercício encerrado em 31 de dezembro de 2019 e R\$ 250 mil no exercício de 2020.

O resultado financeiro líquido variou negativamente R\$ 240 mil ou 164,10% na comparação entre o resultado positivo de R\$ 146 mil no exercício social findo em 31 de dezembro de 2018 e o resultado negativo de R\$ 94 mil no exercício de 2019, em decorrência das seguintes variações:

- Redução na receita financeira, no montante de R\$ 136 mil ou 48,76%, que registrou R\$ 143 mil no exercício social findo em 31 de dezembro de 2019 e R\$ 280 mil no exercício de 2018, ocasionado pela sobra de caixa neste exercício oriundo de aportes de capital no exercício de 2018 no montante total de R\$ 3.789 milhões.
- Aumento na despesa financeira, no montante de R\$ 103 mil ou 77,09%, que registrou R\$ 237 mil no exercício social findo em 31 de dezembro de 2019 e R\$ 134 mil no exercício de 2018, em razão principalmente de pagamento de juros passivos e despesas bancárias.

### **Resultado antes do imposto de renda e contribuição social sobre o lucro líquido**

O resultado antes do imposto de renda e contribuição social representou um prejuízo no montante de R\$ 2.822 mil no exercício encerrado em 31 de dezembro de 2019, comparado a um prejuízo de R\$ 759 mil no exercício de 2020, representando uma variação positiva de R\$ 2.063 mil ou 73% entre os períodos.

O resultado antes do imposto de renda representou um prejuízo no montante de R\$ 2.822 mil no exercício social findo em 31 de dezembro de 2019, comparado com um

prejuízo de R\$ 6.881 mil no exercício de 2018, representando uma variação de R\$ 4.059 mil ou 58,99%.

### **Imposto de Renda e Contribuição Social Sobre o Lucro Líquido**

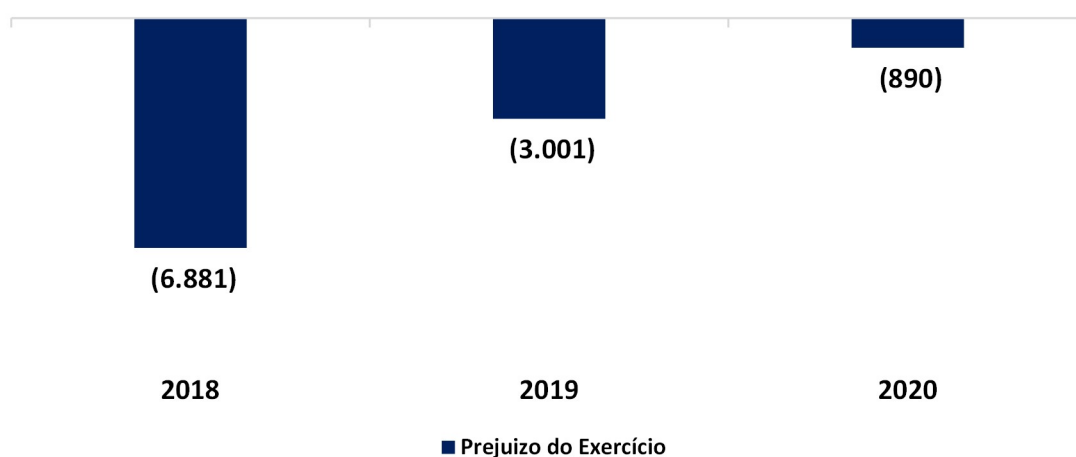
O Imposto de Renda e Contribuição Social sobre o Lucro Líquido na comparação entre o exercício encerrado em 31 de dezembro de 2019 e o exercício encerrado em 31 de dezembro de 2020, sofreu uma redução de R\$ 47 mil ou (26%), passando de R\$ 179 mil, para R\$ 132 mil. O regime de apuração é de lucro real, de forma que os valores registrados nos resultados contemplam os devidos e os calculados sobre diferenças temporárias, controladas em registros próprios extra contabilmente.

O imposto de renda e contribuição social registrou R\$ 179 mil no exercício social findo em 31 de dezembro de 2019. O regime de apuração é de lucro real, de forma que os valores registrados nos resultados contemplam os devidos e os calculados sobre diferenças temporárias, controladas em registros próprios extra contabilmente.

### **Prejuízo do período**

O resultado (prejuízo) líquido no exercício encerrado em 31 de dezembro de 2020, no montante de R\$ 890 mil, foi inferior em 70% ao prejuízo líquido no exercício de 2019, no montante de R\$ 3.001 mil, ressaltando o crescimento consistente da operação em 2020.

Devido às variações acima mencionadas, o prejuízo líquido no exercício social findo em 31 de dezembro de 2019, no montante de R\$ 3.001 mil, foi inferior em 56,39% ao prejuízo líquido no exercício de 2018, que registrou um montante de R\$ 6.881 mil.



### **Relacionamento com os Auditores Independentes**

Em atendimento à Instrução CVM nº. 381, de 14 de janeiro de 2003, sobre a necessidade de divulgação pelas Entidades auditadas de informações sobre a prestação de outros serviços pelo auditor independente que não sejam auditoria externa, o Getninjas Atividades de Internet S.A informa que a política da Companhia na



contratação de serviços não relacionados à auditoria externa com os seus auditores independentes visa a assegurar que não haja conflito de interesses, perda de perda de independência ou objetividade e se baseiam nos princípios que preservam a independência do auditor.

O trabalho de auditoria das demonstrações contábeis do exercício findo em 31 de dezembro de 2020 foi realizado pela BDO RCS Auditores Independentes - Sociedade Simples, que não prestou nenhum outro serviço relevante não relacionados à auditoria no exercício.

## RELATÓRIO DO AUDITOR INDEPENDENTE SOBRE AS DEMONSTRAÇÕES CONTÁBEIS

Aos  
Acionistas e Administradores da  
**GetNinjas Atividades de Internet S.A.**  
São Paulo - SP

### Opinião sobre as demonstrações contábeis

Examinamos as demonstrações contábeis da **GetNinjas Atividades de Internet S.A. (“Companhia”)**, que compreendem os balanços patrimoniais em 31 de dezembro de 2020, 2019 e 2018, e as respectivas demonstrações dos resultados, dos resultados abrangentes, das mutações do patrimônio líquido e dos fluxos de caixa para os exercícios findos naquelas datas, bem como as correspondentes notas explicativas, incluindo o resumo das principais políticas contábeis.

Em nossa opinião, as demonstrações contábeis acima referidas apresentam adequadamente, em todos os aspectos relevantes, a posição patrimonial e financeira da **GetNinjas Atividades de Internet S.A.** em 31 de dezembro de 2020, 2019 e 2018, o desempenho de suas operações e os seus fluxos de caixa para os exercícios findos naquelas datas, de acordo com as práticas contábeis adotadas no Brasil e com as normas internacionais de relatório financeiro (IFRS) emitidas pelo *International Accounting Standards Board (IASB)*.

### Base para opinião sobre as demonstrações contábeis

Nossa auditoria foi conduzida de acordo com as normas brasileiras e internacionais de auditoria. Nossas responsabilidades, em conformidade com tais normas, estão descritas na seção intitulada “Responsabilidades do auditor pela auditoria das demonstrações contábeis. Somos independentes em relação à **Companhia**, de acordo com os princípios éticos relevantes previstos no Código de Ética Profissional do Contador e nas normas profissionais emitidas pelo Conselho Federal de Contabilidade (CFC), e cumprimos com as demais responsabilidades éticas de acordo com essas normas. Acreditamos que a evidência de auditoria obtida é suficiente e apropriada para fundamentar nossa opinião.

### Principais assuntos de auditoria

Principais assuntos de auditoria são aqueles que, em nosso julgamento profissional, foram os mais significativos em nossa auditoria dos exercícios findos em 31 de dezembro de 2020, 2019 e 2018. Esses assuntos foram tratados no contexto de nossa auditoria das demonstrações contábeis como um todo e na formação de nossa opinião sobre essas demonstrações financeiras e, portanto, não expressamos opinião separada sobre esses assuntos.

### Reconhecimento da receita

A receita da **Companhia** é oriunda da intermediação de usuários a prestadores de serviços com objetivo de facilitar o encontro das partes por meio de uma plataforma virtual que vincula aquele que presta e aquele que necessita do serviço.

O modelo de monetização da **Companhia**, considera que o profissional da plataforma adquira pacote de moedas e utilize essas moedas para desbloquear pedidos vindo de potenciais clientes. Desta forma, o profissional compra o pacote de moedas via cartão ou boleto bancário e o seu consumo de moedas vai de acordo com a sua necessidade dentro do prazo de 12 meses após a compra, conforme os termos de uso. Neste modelo, o profissional da plataforma efetua o pagamento integral do pacote, porém a prestação dos serviços da **Companhia** vai de acordo com o consumo do seu saldo.

Conforme Nota Explicativa nº 2.14, a receita da **Companhia** compreende um *fee* cobrado pela prestação de serviços (intermediação de usuários a prestadores de serviços) no curso normal das atividades da **Companhia**.

Em função na complexidade da determinação do momento adequado para reconhecimento da receita, determinação do valor da transação e volume de transações altamente pulverizadas, consideramos este como um principal assunto de auditoria.

### Resposta da auditoria sobre esse assunto

Como resposta a esse assunto, dentre outros, executamos os seguintes principais procedimentos de auditoria:

- (i) Entendimento por meio de indagações a Administração, do processo de vendas e do ambiente de controles internos para o reconhecimento das receitas e dos respectivos contas a receber;
- (ii) Efetuamos a leitura do modelo de contrato de adesão firmado entre a **Companhia** e seus clientes;
- (iii) Realizamos a avaliação das políticas contábeis adotadas pela **Companhia** no reconhecimento das receitas, adiantamentos de clientes e do contas a receber;
- (iv) Selecionamos, em base amostral, transações de vendas ocorridas, de maneira a observar se a receita foi reconhecida na competência correta, considerando a análise da data do documento suporte da efetiva prestação do serviços;
- (v) Selecionamos, em base amostral, transações de adiantamento de clientes, de maneira a observar o documento suporte do efetivo recebimento financeiro;
- (vi) Realização de procedimentos de teste de corte, para receita, avaliando a competência dos registros contábeis;
- (vii) Avaliamos a adequada divulgação nas Notas Explicativas nºs 2.14 e 19 às demonstrações contábeis.

Os resultados de nossos procedimentos nos proporcionaram evidências de auditoria de que o reconhecimento de receitas é efetuado, em todos os aspectos relevantes, pelo valor pactuado com os clientes e no correto período de competência. Assim, consideramos que as transações estão contabilizadas materialmente por valores que correspondem aos documentos testados e no correto período de competência.

## Outros assuntos

### Demonstrações do valor adicionado

As demonstrações do valor adicionado (“DVA”) referentes aos exercícios findos em 31 de dezembro de 2020, 2019 e 2018, elaboradas sob a responsabilidade da Administração da **Companhia** e apresentadas como informação suplementar para fins de IFRS, foram submetidas a procedimentos de auditoria executados em conjunto com a auditoria das demonstrações contábeis da **Companhia**. Para a formação de nossa opinião, avaliamos se essas demonstrações estão conciliadas com as demonstrações e registros contábeis, conforme aplicável, e se a sua forma e conteúdo estão de acordo com os critérios definidos no Pronunciamento Técnico NBC TG 09 - Demonstração do Valor Adicionado. E nossa opinião, essas demonstrações do valor adicionado foram adequadamente elaboradas, em todos os aspectos relevantes, segundo os critérios definidos nesse Pronunciamento Técnico e são consistentes em relação às demonstrações contábeis tomadas em conjunto.

### Outras informações que acompanham as demonstrações contábeis e o relatório do auditor

A Administração da **Companhia** é responsável por essas outras informações que compreendem o Relatório da Administração. Nossa opinião sobre as demonstrações contábeis não abrange o Relatório da Administração e não expressamos qualquer forma de conclusão de auditoria sobre esse relatório.

Em conexão com a auditoria das demonstrações contábeis, nossa responsabilidade é a de ler o Relatório da Administração e, ao fazê-lo, considerar se esse relatório está, de forma relevante, inconsistente com as demonstrações contábeis ou com nosso conhecimento obtido na auditoria ou, de outra forma, aparenta estar distorcido de forma relevante. Se, com base no trabalho realizado, concluirmos que há distorção relevante no Relatório da Administração somos requeridos a comunicar esse fato. Não temos nada a relatar a este respeito.

### Responsabilidades da Administração e da governança pelas demonstrações contábeis

A Administração é responsável pela elaboração e adequada apresentação das demonstrações contábeis de acordo com as práticas contábeis adotadas no Brasil e com as normas internacionais de relatório financeiro (IFRS), emitidas pelo *International Accounting Standards Board (IASB)*, e pelos controles internos que ela determinou como necessários para permitir a elaboração de demonstrações contábeis livres de distorção relevante, independentemente se causada por fraude ou erro.

Na elaboração das demonstrações contábeis, a Administração é responsável pela avaliação da capacidade de a **Companhia** continuarem operando, divulgando, quando aplicável, os assuntos relacionados com a sua continuidade operacional e o uso dessa base contábil na elaboração das demonstrações contábeis, a não ser que a Administração pretenda liquidar a **Companhia** ou cessar suas operações, ou não tenha nenhuma alternativa realista para evitar o encerramento das operações.

Os responsáveis pela governança da **Companhia** são aqueles com responsabilidade pela supervisão do processo de elaboração das demonstrações contábeis.

### Responsabilidade do auditor pela auditoria das demonstrações contábeis

Nossos objetivos são obter segurança razoável de que as demonstrações contábeis, tomadas em conjunto, estão livres de distorção relevante, independentemente se causada por fraude ou erro, e emitir relatório de auditoria contendo nossa opinião. Segurança razoável é um alto nível de segurança, mas não uma garantia de que a auditoria realizada de acordo com as normas brasileiras e internacionais de auditoria sempre detectam as eventuais distorções relevantes existentes.

As distorções podem ser decorrentes de fraude ou erro e são consideradas relevantes quando, individualmente ou em conjunto, possam influenciar, dentro de uma perspectiva razoável, as decisões econômicas dos usuários tomadas com base nas referidas demonstrações contábeis.

Como parte da auditoria realizada de acordo com as normas brasileiras e internacionais de auditoria, exercemos julgamento profissional e mantemos ceticismo profissional ao longo da auditoria. Além disso:

- Identificamos e avaliamos os riscos de distorção relevante nas demonstrações contábeis, independentemente se causada por fraude ou erro, planejamos e executamos procedimentos de auditoria em resposta a tais riscos, bem como obtemos evidência de auditoria apropriada e suficiente para fundamentar nossas opiniões. O risco de não detecção de distorção relevante resultante de fraude é maior do que o proveniente de erro, já que a fraude pode envolver o ato de burlar os controles internos, conluio, falsificação, omissão ou representações falsas intencionais;
- Obtemos entendimento dos controles internos relevantes para a auditoria para planejarmos procedimentos de auditoria apropriados às circunstâncias, mas não com o objetivo de expressarmos opinião sobre a eficácia dos controles internos da **Companhia**;
- Avaliamos a adequação das políticas contábeis utilizadas e a razoabilidade das estimativas contábeis e respectivas divulgações feitas pela Administração;
- Concluimos sobre a adequação do uso, pela Administração, da base contábil de continuidade operacional e, com base nas evidências de auditoria obtidas, se existe incerteza relevante em relação a eventos ou condições que possam levantar dúvida significativa em relação à capacidade de continuidade operacional da **Companhia**. Se concluirmos que existe incerteza relevante, devemos chamar atenção em nosso relatório de auditoria para as respectivas divulgações nas demonstrações contábeis ou incluir modificação em nossa opinião, se as divulgações forem inadequadas. Nossas conclusões estão fundamentadas nas evidências de auditoria obtidas até a data de nosso relatório. Todavia, eventos ou condições futuras podem levar a **Companhia** a não mais se manterem em continuidade operacional;
- Avaliamos a apresentação geral, a estrutura e o conteúdo das demonstrações contábeis, inclusive as divulgações e se as demonstrações contábeis representam as correspondentes transações e os eventos de maneira compatível com o objetivo de apresentação adequada;

Comunicamo-nos com os responsáveis pela governança a respeito, entre outros aspectos, do alcance planejado, da época da auditoria e das constatações significativas de auditoria, inclusive as eventuais deficiências significativas nos controles internos que identificamos durante nossos trabalhos.

Fornecemos também aos responsáveis pela governança declaração de que cumprimos com as exigências éticas relevantes, incluindo os requisitos aplicáveis de independência, e comunicamos todos os eventuais relacionamentos ou assuntos que poderiam afetar, consideravelmente, nossa independência, incluindo, quando aplicável, as respectivas salvaguardas.



Dos assuntos que foram objeto de comunicação com os responsáveis pela governança, determinamos aqueles que foram considerados como mais significativos na auditoria das demonstrações contábeis dos exercícios e que, desta maneira, constituem os principais assuntos de auditoria. Descrevemos esses assuntos em nosso relatório de auditoria, a menos que lei ou regulamento tenha proibido divulgação pública do assunto, ou quando, em circunstâncias extremamente raras, determinarmos que o assunto não deve ser comunicado em nosso relatório porque as consequências adversas de tal comunicação podem, dentro de uma perspectiva razoável, superar os benefícios da comunicação para o interesse público.

São Paulo, 1º de fevereiro de 2021.



**BDO RCS Auditores Independentes SS**  
**CRC 2 SP 013846/O-1**

  
**Jairo da Rocha Soares**  
**Contador CRC 1 SP 120458/O-6**

## GETNINJAS ATIVIDADE DE INTERNET S.A.

Balancos patrimoniais  
Em 31 de dezembro de 2020, 2019 e 2018  
(Em milhares de Reais)

Ativo					Passivo e patrimônio líquido (passivo a descoberto)				
	Notas	31/12/2020	31/12/2019	31/12/2018		Notas	31/12/2020	31/12/2019	31/12/2018
<b>Circulante</b>					<b>Circulante</b>				
Caixa e equivalentes de caixa	6	1.405	135	1.883	Empréstimos e financiamentos		-	-	31
Contas a receber	7	4.195	3.061	1.726	Fornecedores	11	5.215	1.595	572
Impostos a recuperar	8	787	10	56	Obrigações trabalhistas	12	2.258	1.401	1.118
Adiantamentos a fornecedores		82	51	33	Obrigações tributárias	13	319	468	147
Outros ativos	9	835	153	82	Adiantamentos de clientes	14	4.613	5.187	3.159
		<u>7.303</u>	<u>3.409</u>	<u>3.780</u>	Contas a pagar	-	862	469	509
					Arrendamento a pagar	15	-	168	-
							<u>13.267</u>	<u>9.288</u>	<u>5.536</u>
<b>Não circulante</b>					<b>Não circulante</b>				
Impostos a recuperar	8	-	796	278	Partes relacionadas	16	-	181	259
Outros ativos		59	44	34	Provisão para ações judiciais	17	45	26	87
		<u>59</u>	<u>840</u>	<u>312</u>			<u>45</u>	<u>207</u>	<u>346</u>
					<b>Patrimônio líquido (passivo a descoberto)</b>				
Imobilizado	10	778	964	507	Capital social	18	34.681	34.681	34.681
Intangível		-	1	2	Prejuízos acumulados	-	(39.852)	(38.962)	(35.961)
		<u>778</u>	<u>965</u>	<u>509</u>	<b>Total do patrimônio líquido (passivo a descoberto)</b>		<u>(5.171)</u>	<u>(4.281)</u>	<u>(1.280)</u>
					<b>Total do passivo e do patrimônio líquido (passivo a descoberto)</b>		<u><u>8.140</u></u>	<u><u>5.214</u></u>	<u><u>4.602</u></u>
<b>Total do ativo</b>		<u><u>8.140</u></u>	<u><u>5.214</u></u>	<u><u>4.602</u></u>					

As notas explicativas da Administração são parte integrante das demonstrações contábeis.

# GETNINJAS ATIVIDADE DE INTERNET S.A.

## Demonstrações do resultado

Exercícios findos em 31 de dezembro de 2020, 2019 e 2018

(Em milhares de Reais)

	Nota	31/12/2020	31/12/2019	31/12/2018
Receita operacional líquida	19	41.806	22.029	13.349
Custos operacionais	20	(3.425)	(1.778)	(1.775)
<b>Lucro bruto</b>		<b>38.381</b>	<b>20.251</b>	<b>11.574</b>
<b>Despesas e receitas operacionais</b>				
Despesas comerciais	20	(18.256)	(11.425)	(8.111)
Despesas gerais e administrativas	20	(20.748)	(11.520)	(10.375)
Outras receitas e despesas, líquidas	20	-	(34)	(115)
		<b>(39.004)</b>	<b>(22.979)</b>	<b>(18.601)</b>
<b>Resultado financeiro, líquido</b>				
Receitas financeiras	21	114	143	280
Despesas financeiras	21	(250)	(237)	(134)
		<b>(136)</b>	<b>(94)</b>	<b>146</b>
<b>Resultado antes do imposto de renda e contribuição social</b>		<b>(759)</b>	<b>(2.822)</b>	<b>(6.881)</b>
Imposto de renda e contribuição social - corrente	22	(132)	(179)	-
<b>Prejuízo do exercício</b>		<b>(890)</b>	<b>(3.001)</b>	<b>(6.881)</b>
<b>Prejuízo básico e diluído por lote de mil ações - em reais</b>		<b>(0,0284)</b>	<b>(0,0957)</b>	<b>(0,4387)</b>

As notas explicativas da Administração são parte integrante das demonstrações contábeis.



# GETNINJAS ATIVIDADE DE INTERNET S.A.

## Demonstração do resultado abrangente

Exercícios findos em 31 de dezembro de 2020, 2019 e 2018

(Em milhares de Reais)

---

	31/12/2020	31/12/2019	31/12/2018
Prejuízo do exercício	<u>(890)</u>	<u>(3.001)</u>	<u>(6.881)</u>
Total do resultado abrangente	<u><u>(890)</u></u>	<u><u>(3.001)</u></u>	<u><u>(6.881)</u></u>

---

As notas explicativas da Administração são parte integrante das demonstrações contábeis.

---

# GETNINJAS ATIVIDADE DE INTERNET S.A.

## Demonstrações das mutações do patrimônio líquido

Exercícios findos em 31 de dezembro de 2020, 2019 e 2018

(Em milhares de Reais)

	Capital social	Prejuízos acumulado	Total
Saldos em 31 de dezembro 2017	30.892	(29.080)	1.812
Aumento de capital social	3.789	-	3.789
Prejuízo do exercício	-	(6.881)	(6.881)
<b>Saldos em 31 de dezembro 2018</b>	<b>34.681</b>	<b>(35.961)</b>	<b>(1.280)</b>
Prejuízo do exercício	-	(3.001)	(3.001)
<b>Saldos em 31 de dezembro 2019</b>	<b>34.681</b>	<b>(38.962)</b>	<b>(4.281)</b>
Prejuízo do exercício	-	(890)	(890)
<b>Saldos em 31 de dezembro 2020</b>	<b>34.681</b>	<b>(39.852)</b>	<b>(5.171)</b>

As notas explicativas da Administração são parte integrante das demonstrações contábeis.

# GETNINJAS ATIVIDADE DE INTERNET S.A.

## Demonstrações dos fluxos de caixa

Exercícios findos em 31 de dezembro de 2020, 2019 e 2018

(Em milhares de Reais)

	31/12/2020	31/12/2019	31/12/2018
<b>Fluxo de caixa das atividades operacionais</b>			
Prejuízo do exercício	(890)	(3.001)	(6.881)
<b>Itens que não afetam o caixa operacional:</b>			
Depreciação e amortização - Nota 10	385	497	95
Provisão para contingência - Nota 17	19	(61)	27
Baixa de imobilizado - Nota 10	39	34	150
Resultado com variação cambial e monetária - Nota 21	6	(16)	(12)
Juros sobre empréstimos e arrendamentos - Nota 15	3	40	-
<b>Aumento/(diminuição) das contas de ativo e passivo</b>			
Contas a receber - Nota 6	(1.134)	(1.335)	(321)
Impostos a recuperar - Nota 8	19	(472)	56
Adiantamento a fornecedores - Nota 9	(31)	(18)	12
Outros ativos	(697)	(81)	(44)
Fornecedores - Nota 11	3.614	1.024	(151)
Obrigações trabalhistas - Nota 12	857	283	(186)
Obrigações tributárias - Nota 13	(149)	321	(282)
Adiantamento de clientes - Nota 14	(574)	2.028	1.692
Contas a pagar	395	(23)	483
Outros passivos	-	(30)	30
<b>Caixa gerado das/(aplicado nas) atividades operacionais</b>	<b>1.861</b>	<b>(810)</b>	<b>(5.332)</b>
<b>Fluxo de caixa das atividades de investimentos</b>			
Aquisição de imobilizado e intangível - Nota 10	(239)	(511)	(154)
<b>Caixa utilizados nas atividades de investimentos</b>	<b>(239)</b>	<b>(511)</b>	<b>(154)</b>
<b>Fluxo de caixa das atividades de financiamentos</b>			
Partes relacionadas - Nota 16	(181)	(78)	259
Pagamentos de arrendamento - Nota 15	(171)	(348)	-
Aporte de capital	-	-	3.789
<b>Caixa gerado (usado) nas atividades de financiamentos</b>	<b>(352)</b>	<b>(426)</b>	<b>4.048</b>
<b>Acréscimo líquido/(decréscimo) no caixa e equivalentes de caixa</b>	<b>1.270</b>	<b>(1.748)</b>	<b>(1.438)</b>
Caixa e equivalentes de caixa no início do período	135	1.883	3.321
Caixa e equivalentes de caixa no final do período	1.405	135	1.883
<b>Acréscimo líquido/(decréscimo) no caixa e equivalentes de caixa</b>	<b>1.270</b>	<b>(1.748)</b>	<b>(1.438)</b>

As notas explicativas da Administração são parte integrante das demonstrações contábeis.

# GETNINJAS ATIVIDADE DE INTERNET S.A.

## Demonstrações do valor adicionado Exercícios findos em 31 de dezembro de 2020, 2019 e 2018 (Em milhares de Reais)

	31/12/2020	31/12/2019	31/12/2018
<b>Receitas</b>	<b>47.264</b>	<b>26.154</b>	<b>15.927</b>
Serviços Prestados - Mercado Interno	47.264	26.154	15.927
<b>Insumos adquiridos de terceiros (inclui PIS COFINS ICMS)</b>	<b>(26.940)</b>	<b>(13.482)</b>	<b>(10.186)</b>
Custo dos serviços prestados	(3.787)	(2.243)	(2.154)
Materiais, energia, serviços de terceiros e outros	(23.152)	(11.239)	(8.031)
	-	-	-
<b>Valor adicionado bruto</b>	<b>20.325</b>	<b>12.672</b>	<b>5.741</b>
	(385)	(292)	(147)
Depreciação e amortização	(385)	(292)	(147)
<b>Valor adicionado líquido produzido pela entidade</b>	<b>19.940</b>	<b>12.380</b>	<b>5.594</b>
<b>Valor adicionado recebido em transferência</b>	<b>75</b>	<b>111</b>	<b>196</b>
Receitas financeiras	114	143	280
Outras	(39)	(32)	(84)
<b>Valor adicionado total a distribuir</b>	<b>20.015</b>	<b>12.491</b>	<b>5.790</b>
<b>Distribuição do valor adicionado</b>			
<b>Pessoal e encargos</b>	<b>13.948</b>	<b>10.355</b>	<b>8.909</b>
Remuneração direta	11.427	8.486	7.374
Benefícios	1.731	1.285	993
FGTS	789	584	542
<b>Impostos, taxas e contribuições</b>	<b>6.351</b>	<b>4.771</b>	<b>3.277</b>
Federais	4.980	3.934	2.814
Municipais	1.371	837	463
<b>Remuneração de capitais de terceiros</b>	<b>607</b>	<b>366</b>	<b>485</b>
Juros	250	163	134
Alugueis	357	203	351
<b>Remuneração de capital próprio</b>	<b>(890)</b>	<b>(3.001)</b>	<b>(6.881)</b>
Prejuízos absorvidos	(890)	(3.001)	(6.881)
<b>Distribuição do valor adicionado</b>	<b>20.015</b>	<b>12.491</b>	<b>5.790</b>

As notas explicativas da Administração são parte integrante das demonstrações contábeis.

## GETNINJAS ATIVIDADES DE INTERNET S.A.

### Notas explicativas da Administração às demonstrações contábeis Em 31 de dezembro de 2020, 2019 e 2018 (Em milhares de Reais)

---

#### 1. Informações gerais

A GetNinjas Atividades de Internet S.A ("Companhia"), com sede na Avenida Rebouças, 2.472 - Pinheiros, no município de São Paulo, foi constituída em 25 de julho de 2011. O objeto social da Companhia é: a) prestação de serviços de confecção, desenvolvimento e criação de páginas de internet; b) manutenção de portais, provedores de conteúdo e c) outros serviços de informação na internet.

Em 22 de junho de 2018, a Companhia deliberou através de ata formalizada a transformação do tipo societário da Sociedade, passando de sociedade limitada empresária para sociedade anônima ("Companhia") e a consequente alteração de sua denominação social.

A Companhia é uma plataforma que conecta usuários a prestadores de serviços com o objetivo de facilitar o encontro de profissionais liberais com os seus clientes.

#### Estrutura societária

- Em 25 de junho de 2011, a Fosthall Holdings LLC adquiriu 1.250.000 novas quotas na Companhia aportando o equivalente a R\$ 1.250.000. Fosthall é uma LLC intermediária na estrutura societária, localizada em Delaware, onde 100% pertencente a GetNinjas Holdings LTD.
- Em 10 de setembro de 2012, a Fosthall Holdings LLC adquiriu 5.505.680 novas quotas na Companhia aportando o equivalente a R\$ 5.505.680 reais.
- Em 24 de março de 2014, a Fosthall Holdings LLC adquiriu 19.740.080 novas quotas na Companhia aportando o equivalente a R\$ 19.740.080 reais.
- Em 8 de setembro de 2015, a Fosthall Holdings LLC adquiriu 77.250 novas quotas na Companhia aportando o equivalente a R\$ 77.250 reais.
- Em 27 de outubro de 2017, Fosthall Holdings LLC adquiriu 4.353.750 novas quotas na Companhia aportando o equivalente a R\$ 4.353.750 reais.
- Em 22 de junho de 2018, foi aprovada a transformação da Sociedade de limitada para anônima, passando a denominação social em Getninjas Atividades de Internet S.A.
- Em 22 de junho de 2018, Saint-Gobain Participações adquiriu 475.258 novas ações na Companhia aportando o equivalente a R\$ 3.789.100 reais.

#### Plano para geração de caixa e rentabilidade

No exercício de 2020, a Companhia apresentou prejuízo de R\$ 890 (R\$ 3.001 em 31 de dezembro de 2019 e R\$ 6.881 em 31 de dezembro de 2018), possui capital circulante líquido negativo de R\$ 5.964 (de R\$ 5.879 em 31 de dezembro de 2019 e R\$ 1.756 em 31 de dezembro de 2018), passivo a descoberto de R\$ 5.172 em 31 de dezembro 2020 (de R\$ 4.282 em 31 de dezembro de 2019 e de R\$ 1.280 em 31 de dezembro de 2018) e fluxo de caixa operacional de R\$ 1.861 (negativos de R\$ 810 e 5.332 em 31 de dezembro de 2019 e 2018, respectivamente).

Notas explicativas da Administração às demonstrações contábeis  
Em 31 de dezembro de 2020, 2019 e 2018  
(Em milhares de Reais)

---

A Administração da Companhia tem planos de, conforme anos anteriores, se capitalizar por aportes feitos por novos investidores para continuar investindo em marketing e pessoal acima da receita para chegar no patamar de estabilização em 2021/2022, adicionalmente vem sendo aprimorada a plataforma com mix de categorias e adequação do preço das moedas. A Companhia alavancou suas vendas líquidas em 90% no exercício de 31 de dezembro de 2020 comparado com 31 de dezembro de 2019 e 65% comparado com o período encerrado em 31 de dezembro de 2018.

### 1.1. Impactos Covid-19

Em 31 de janeiro de 2020, a Organização Mundial da Saúde (OMS) anunciou que o coronavírus (COVID-19) é uma emergência de saúde global. O surto desencadeou decisões significativas de governos e entidades do setor privado, que somadas ao impacto potencial do surto, aumentaram o grau de incerteza para os agentes econômicos e podem gerar impactos relevantes nos valores reconhecidos nas demonstrações contábeis intermediárias condensadas.

As demonstrações contábeis foram preparadas com a premissa de continuidade normal das operações, que pressupõem a realização e recuperação dos ativos, bem como a liquidação das obrigações no curso normal dos negócios da Companhia, e não incluem quaisquer ajustes que seriam requeridos na apresentação de seus ativos e passivos, no caso de insucesso das medidas adotadas.

A Administração da Getninjas, em função da pandemia provocada pela COVID-19, continua avaliando os potenciais impactos desta pandemia em sua posição patrimonial, financeira e suas operações. Neste sentido, a Companhia adotou determinadas medidas preventivas, seguindo as orientações divulgadas pelos órgãos de saúde, dentre elas destacamos as seguintes:

- Implementação de home office aos profissionais;
- Cancelamento de viagens nacionais e internacionais;
- Adesão aos planos divulgados pelo governo (prorrogação de impostos e redução de jornada e salários).

Por outro lado, o período da pandemia viabilizou novas oportunidades à Companhia em termos de produto e mudanças estratégicas. Com os efeitos do Coronavírus *Outbreak* no mercado foi possível agregar novas categorias e adequar nossos preços em nosso aplicativo, bem como possibilitou um aumento significativo da procura por serviços e de profissionais se cadastrando em nossa base. Tais iniciativas tiveram um efeito positivo no nosso resultado e nos dão uma perspectiva de um potencial crescimento acelerado com a retomada da economia após a pandemia.

## GETNINJAS ATIVIDADES DE INTERNET S.A.

### Notas explicativas da Administração às demonstrações contábeis Em 31 de dezembro de 2020, 2019 e 2018 (Em milhares de Reais)

---

A seguir, alguns exemplos de iniciativas tomadas durante a pandemia;

- Para manter os serviços mesmo a distância, a Companhia lançou o GetNinjas Remoto, onde é possível contratar pequenas assistências por vídeo ou ligação;
- A Companhia criou uma ação promocional denominada “Member Get Member”, no início do ano de 2020, com o objetivo de alavancar as vendas de moedas. Este programa ganhou força em março de 2020 com a evidência da pandemia, no qual, foram realizadas diversas ações de divulgação que se mantem. A ação promocional consiste em estimular indicações por parte dos profissionais ativos para entrada de novos profissionais na base, mediante a premiação em moedas.
- Em marketing lançamos abertura de 200 novas subs categorias com foco em serviços online.

As demonstrações contábeis foram elaboradas no curso normal dos negócios. A Administração efetua uma avaliação da capacidade da Companhia de dar continuidade a suas atividades durante a elaboração das demonstrações contábeis.

## 2. Resumo das principais práticas contábeis

As demonstrações contábeis foram preparadas de acordo com as práticas contábeis adotadas no Brasil (BR GAAP), que compreendem as normas da Comissão de Valores Mobiliários (CVM) e os pronunciamentos do Comitê de Pronunciamentos Contábeis (CPC) e em conformidade com as Normas Internacionais de Relatório Financeiro (IFRS) emitidas pelo International Accounting Standards Board (IASB).

As demonstrações contábeis foram preparadas considerando o custo histórico como base de valor (exceto quando exigido critério diferente) e ajustadas para refletir a avaliação de ativos e passivos mensurados a valor justo ou considerando a marcação a mercado, quando tais avaliações são exigidas pelas Normas Internacionais de Relatórios Financeiros (IFRS).

As principais políticas contábeis aplicadas na preparação destas demonstrações contábeis estão definidas abaixo. Essas políticas vêm sendo aplicadas de modo consistente nos exercícios apresentados, salvo disposição em contrário.

A emissão destas demonstrações contábeis foi autorizada pelos membros do Conselho de Administração em 01 de fevereiro de 2021.

## 2.1. Base de preparação

As demonstrações contábeis foram elaboradas com apoio em diversas bases de avaliação utilizadas nas estimativas contábeis. As estimativas contábeis envolvidas na preparação das demonstrações contábeis foram baseadas em fatores objetivos e subjetivos, com base no julgamento da Administração para determinação do valor adequado a ser registrado nas demonstrações contábeis. Itens significativos sujeitos a essas estimativas e premissas incluem a seleção de vidas úteis do ativo imobilizado e de sua recuperabilidade nas operações, assim como da análise dos demais riscos para determinação de outras provisões, inclusive para contingências. Os instrumentos financeiros ativos e passivos estão registrados pelos seus valores justos ao resultado financeiro do exercício.

A liquidação das transações envolvendo essas estimativas poderá resultar em valores significativamente divergentes dos registrados nas demonstrações contábeis devido ao tratamento probabilístico inerente ao processo de estimativa. As informações sobre as incertezas relacionadas a premissas e estimativas que possuem um risco significativo de resultar em um ajuste material nos exercícios findo em 31 de dezembro de 2020, 2019 e 2018 estão incluídas nas seguintes notas explicativas:

- **Nota Explicativa nº 9** - definição da vida útil do ativo imobilizado;
- **Nota Explicativa nº 16** - reconhecimento e mensuração de provisões e contingências: principais premissas sobre a probabilidade e magnitude de saída de recursos.

A Companhia revisa suas estimativas e premissas pelo menos anualmente.

## 2.2. Classificação corrente versus não corrente

A Companhia apresenta ativos e passivos no balanço patrimonial com base na sua classificação como circulante ou não circulante. Um ativo é classificado no circulante quando:

- Espera-se que seja realizado, ou pretende-se que seja vendido ou consumido no decurso normal do ciclo operacional da entidade;
- Está mantido essencialmente com o propósito de ser negociado; espera-se que seja realizado até 12 meses após a data do balanço; e
- É caixa ou equivalente de caixa (conforme definido no Pronunciamento Técnico CPC 03 - Demonstração dos Fluxos de Caixa), a menos que sua troca ou uso para liquidação de passivo se encontre vedada durante pelo menos 12 meses após a data do balanço.



Todos os demais ativos são classificados como não circulantes.

Um passivo é classificado no circulante quando:

- Espera-se que seja liquidado durante o ciclo operacional normal da entidade;
- Está mantido essencialmente para a finalidade de ser negociado;
- Deve ser liquidado no período de até 12 meses após a data do balanço; e a entidade não tem direito incondicional de diferir a liquidação do passivo durante pelo menos 12 meses após a data do balanço.
- Os termos de um passivo que podem, à opção da contraparte, resultar na sua liquidação por meio da emissão de instrumentos patrimoniais não afetam a sua classificação.

A Companhia classifica todos os demais passivos no não circulante.

### **2.3. Apresentação de informação por segmento**

A Administração da Companhia identificou apenas um segmento operacional que corresponde a contraprestação de serviço em que oferece uma plataforma que conecta clientes que demandam serviços com prestadores de serviços e dessa forma facilitando o encontro de profissionais liberais e empresas de serviços, na sua grande maioria, pequenas empresas com os seus clientes. A companhia, efetua o monitoramento de suas atividades, a avaliação de seu desempenho e a tomada de decisão para alocação de recursos ao nível de solicitação de serviços.

### **2.4. Conversão de moeda estrangeira**

#### **(a) Moeda funcional e moeda de apresentação**

As demonstrações contábeis estão apresentadas em reais, que é a moeda funcional da Companhia. Todas as informações financeiras apresentadas em Real foram arredondadas para o valor mais próximo, exceto quando indicado de outra forma.

#### **(b) Transações e saldos**

As operações com moedas estrangeiras são convertidas para a moeda funcional, utilizando as taxas de câmbio vigentes nas datas das transações ou nas datas da avaliação.

O ganho ou a perda cambial em itens monetários é a diferença entre o custo amortizado da moeda funcional no começo do exercício, ajustado por juros e pagamentos efetivos durante o exercício, e o custo amortizado em moeda estrangeira à taxa de câmbio no final do exercício de apresentação.

As diferenças de moedas estrangeiras resultantes da conversão relacionadas com empréstimos e financiamentos são reconhecidas no resultado do exercício como receita ou despesa financeira.

## **2.5. Caixa e equivalentes de caixa**

Caixa e equivalentes de caixa incluem o caixa, os depósitos bancários, outros investimentos de curto prazo de alta liquidez, com vencimentos originais de três meses, ou menos, não existindo restrição em sua utilização e com risco insignificante de mudança de valor.

## **2.6. Instrumentos financeiros**

### **(a) Ativos financeiros - classificação**

No reconhecimento inicial, um ativo financeiro é classificado como mensurado ao: (i) custo amortizado (CA); (ii) valor justo por meio de outros resultados abrangentes (“VJORA”); ou (iii) valor justo por meio do resultado (“VJR”). Um ativo financeiro é mensurado ao custo amortizado se satisfizer ambas as condições a seguir: (i) o ativo é mantido dentro de um modelo de negócios com o objetivo de coletar fluxos de caixa contratuais; e (ii) os termos contratuais do ativo financeiro dão origem, em datas específicas, aos fluxos de caixa que são apenas pagamentos de principal e de juros sobre o valor principal em aberto. Um ativo financeiro é mensurado no VJR somente se satisfizer ambas as condições a seguir: (i) o ativo é mantido dentro de um modelo de negócios cujo objetivo é alcançado tanto pela coleta de fluxos de caixa contratuais como pela venda de ativos financeiros; e (ii) os termos contratuais do ativo financeiro dão origem, em datas específicas, a fluxos de caixa que representam pagamentos de principal e de juros sobre o valor principal em aberto.

Todos os outros ativos financeiros são classificados como mensurados ao valor justo por meio do resultado. Adicionalmente, no reconhecimento inicial, a Companhia pode, irrevogavelmente, designar um ativo financeiro, que satisfaça os requisitos para ser mensurado ao custo amortizado, ao VJORA ou mesmo ao VJR. Essa designação possui o objetivo de eliminar ou reduzir significativamente um possível descasamento contábil decorrente do resultado produzido pelo respectivo ativo.

**(b) Ativos financeiros - Reconhecimento e mensuração**

As compras e as vendas de ativos financeiros são reconhecidas na data da negociação. Os investimentos são, inicialmente, reconhecidos pelo valor justo, acrescidos dos custos da transação para todos os ativos financeiros não classificados como ao valor justo reconhecido no resultado.

Os ativos financeiros ao valor justo reconhecidos no resultado são, inicialmente, reconhecidos pelo valor justo, e os custos da transação são debitados à demonstração do resultado no período em que ocorrerem.

O valor justo dos investimentos com cotação pública é baseado no preço atual de compra. Se o mercado de um ativo financeiro não estiver ativo, a Companhia estabelece o valor justo por meio de técnicas de avaliação. Essas técnicas incluem o uso de operações recentes contratadas com terceiros, a referência a outros instrumentos que são substancialmente similares, a análise de fluxos de caixa descontados e os modelos de precificação de opções, privilegiando informações de mercado e minimizando o uso de informações geradas pela Administração.

**(c) Valor recuperável (impairment) de ativos financeiros - ativos mensurados ao custo amortizado**

A Companhia avalia no final de cada exercício se há evidência objetiva de que um ativo financeiro ou grupo de ativos financeiros esteja deteriorado. Os critérios utilizados pela Companhia para determinar se há evidência objetiva de uma perda por impairment incluem: (i) dificuldade financeira significativa do emissor ou tomador; (ii) uma quebra de contrato, como inadimplência ou atraso nos pagamentos de juros ou de principal; (iii) probabilidade de o devedor declarar falência ou reorganização financeira; e (iv) extinção do mercado ativo daquele ativo financeiro em virtude de problemas financeiros.

**(d) Desreconhecimento (baixa) dos ativos financeiros**

Um ativo financeiro (ou, quando for o caso, uma parte de um ativo financeiro ou parte de um grupo de ativos financeiros semelhantes) é baixado quando:

- Os direitos de receber fluxos de caixa do ativo expirarem;

Notas explicativas da Administração às demonstrações contábeis  
Em 31 de dezembro de 2020, 2019 e 2018  
(Em milhares de Reais)

---

- A Companhia transferiu os seus direitos de receber fluxos de caixa do ativo ou assumiu uma obrigação de pagar integralmente os fluxos de caixa recebidos, sem demora significativa, a um terceiro por força de um acordo de “repasso”; e (i) a Companhia transferiu substancialmente todos os riscos e benefícios do ativo, ou (ii) a Companhia não transferiu nem reteve substancialmente todos os riscos e benefícios relativos ao ativo, mas transferiu o controle sobre o ativo.

**(e) Passivos financeiros - classificação**

Um passivo financeiro é classificado como mensurado pelo valor justo por meio do resultado caso seja definido como mantido para negociação ou designado como tal no momento do seu reconhecimento inicial.

Os custos da transação são reconhecidos no resultado conforme incorridos. Esses passivos financeiros são mensurados pelo valor justo e eventuais mudanças no valor justo, incluindo ganhos com juros e dividendos, são reconhecidas no resultado do exercício. Os passivos financeiros da Companhia, que são inicialmente reconhecidos a valor justo, incluem fornecedores e outras contas a pagar e empréstimos e são acrescidos do custo da transação diretamente relacionado.

**(f) Passivos financeiros - mensuração subsequente**

Após o reconhecimento inicial, fornecedores e contas a pagar são mensurados subsequentemente pelo custo amortizado, utilizando o método da taxa de juros efetivos.

**(g) Compensação de instrumentos financeiros**

Ativos e passivos financeiros são apresentados líquidos no balanço patrimonial se, e somente se, houver um direito legal corrente e executável de compensar os montantes reconhecidos e se houver a intenção de compensação, ou de realizar o ativo e liquidar o passivo simultaneamente.

**2.7. Contas a receber**

São registradas pelo valor faturado líquidas das perdas estimadas em créditos de liquidação duvidosa.

As contas a receber da Companhia estão representadas principalmente por vendas financiadas por meio de operadoras de cartões de crédito. A Administração considera o risco de inadimplência baixo.

## 2.8. Imobilizado

### Reconhecimento e mensuração

Os itens do imobilizado são mensurados pelo custo histórico de aquisição, deduzidos de depreciação acumulada e perdas de redução ao valor recuperável (*impairment*).

Os custos dos ativos imobilizados são compostos pelos gastos que são diretamente atribuíveis à aquisição/construção dos ativos, incluindo custos dos materiais, de mão-de-obra direta e quaisquer outros custos para colocar o ativo no local e em condição necessária para que esses possam operar.

Quando partes de um item do imobilizado têm diferentes vidas úteis, elas são registradas como itens individuais (componentes principais) de imobilizado.

Quaisquer ganhos e perdas na alienação de um item do imobilizado são apurados pela comparação entre os recursos advindos da alienação com o valor contábil do imobilizado, e são reconhecidos líquidos dentro de outras receitas ou despesas no resultado.

Outros gastos são capitalizados apenas quando há um aumento nos benefícios econômicos do item do imobilizado a que ele se refere, caso contrário, é reconhecido no resultado como despesa.

### Custos subsequentes

Gastos subsequentes são capitalizados apenas quando é provável que benefícios econômicos futuros associados com os gastos serão auferidos pela Companhia. Gastos de manutenção e reparos recorrentes são reconhecidos no resultado quando incorridos.

### Depreciação

Itens do ativo imobilizado são depreciados a partir da data em que são instalados e estão disponíveis para uso.

A depreciação é calculada sobre o valor depreciável do ativo, pelo método linear e leva em consideração a vida útil econômica estimada dos bens. As vidas úteis e valores residuais são revisados periodicamente.

As vidas úteis estimadas dos itens significativos do ativo imobilizado para o exercício corrente e comparativo são as seguintes:

## GETNINJAS ATIVIDADES DE INTERNET S.A.

### Notas explicativas da Administração às demonstrações contábeis Em 31 de dezembro de 2020, 2019 e 2018 (Em milhares de Reais)

---

	<u>Anos</u>
Equipamentos eletrônicos	5
Máquinas e equipamentos	10
Móveis e utensílios	10

Os métodos de depreciação, as vidas úteis e os valores residuais são revistos a cada encerramento de exercício e eventuais ajustes são reconhecidos como mudança de estimativas contábeis. Em relação ao exercício anterior não houve alterações nas vidas úteis e valores residuais dos ativos.

#### 2.9. Fornecedores

As contas a pagar aos fornecedores são obrigações a pagar por bens ou serviços que foram adquiridos no curso normal dos negócios, sendo classificadas como passivos circulantes se o pagamento for devido no período de até um ano. Caso contrário, as contas a pagar são apresentadas como passivo não circulante.

Elas são, inicialmente, reconhecidas pelo valor justo e, subsequentemente, mensuradas pelo custo amortizado com o uso do método de taxa efetiva de juros.

#### 2.10. Provisões

As provisões para ações judiciais (trabalhista, cíveis e tributárias) são reconhecidas quando: a Companhia tem uma obrigação presente ou não formalizada (*constructive obligation*) como resultado de eventos passados; é provável que uma saída de recursos seja necessária para liquidar a obrigação; e o valor tiver sido estimado com segurança. As provisões não são reconhecidas com relação às perdas operacionais futuras.

Quando houver uma série de obrigações similares, a probabilidade de liquidá-las é determinada levando-se em consideração a classe de obrigações como um todo. Uma provisão é reconhecida mesmo que a probabilidade de liquidação relacionada com qualquer item individual incluído na mesma classe de obrigações seja pequena.

As provisões são mensuradas pelo valor presente dos gastos que devem ser necessários para liquidar a obrigação, usando uma taxa antes de impostos, a qual reflita as avaliações atuais de mercado do valor temporal do dinheiro e dos riscos específicos da obrigação. O aumento da obrigação em decorrência da passagem do tempo é reconhecido como despesa financeira.

### 2.11. Outros ativo e passivos

Um ativo é reconhecido no balanço patrimonial quando for provável que seus benefícios econômicos-futuros serão gerados em favor da Companhia e seu custo ou valor puder ser mensurado com segurança. Um passivo é reconhecido no balanço patrimonial quando a Companhia possui uma obrigação legal ou constituída como resultado de um evento passado, sendo provável que um recurso econômico seja requerido para liquidá-lo. São acrescidos, quando aplicável, dos correspondentes encargos e das variações monetárias incorridas. As provisões são registradas tendo como base as melhores estimativas do risco envolvido.

### 2.12. Benefícios a empregados

Obrigações de benefícios a empregados são mensuradas em uma base não descontada e são incorridas como despesas conforme o serviço relacionado seja prestado. O passivo é reconhecido pelo valor esperado a ser pago sob os planos de bonificação em dinheiro ou participação nos lucros de curto prazo se a Companhia tem uma obrigação legal ou construtiva de pagar esse valor em função de serviço passado prestado pelo empregado, e a obrigação possa ser estimada de maneira confiável.

### 2.13. Capital social

Ações ordinárias são classificadas como patrimônio líquido. Custos adicionais diretamente atribuíveis à emissão de ações e opções de ações são reconhecidos como dedução do patrimônio líquido, líquido de quaisquer efeitos tributários.

### 2.14. Reconhecimento de receita

A receita compreende o valor justo da contraprestação recebida ou a receber pela prestação de serviços no curso normal das atividades da Companhia. A receita é apresentada líquida dos impostos, das devoluções, dos abatimentos e dos descontos.

A Companhia auferir receita de intermediação através de uma plataforma digital. As receitas são reconhecidas quando cumpridas as obrigações de performance, de acordo com o CPC 47/IFRS 15.

A norma CPC 47 (em vigor a partir de 1º de janeiro de 2018) substituiu todos os requisitos atuais de reconhecimento de receita de acordo com as normas CPC's. A nova norma estabeleceu um modelo de cinco etapas para contabilização das receitas decorrentes de contratos.

De acordo com a CPC 47 a receita deve ser reconhecida por um valor que reflete a contrapartida a que uma Companhia espera ter direito em troca de transferência de bens ou serviços para um cliente.

A Companhia realizou a avaliação nas cinco etapas do novo modelo de reconhecimento de receita e identificou impactos com relação ao reconhecimento anteriormente praticado, realizando as alterações necessárias, passou a tratar o reconhecimento mediante a conclusão dos seus serviços, caracterizados pelo consumo de moedas por parte dos profissionais que irão prestar serviço ao cliente.

## 2.15. Tributação

O imposto de renda e a contribuição social do exercício corrente e diferido é calculado com base nas alíquotas de 15%, acrescidas do adicional de 10% sobre o lucro tributável excedente de R\$ 240 (base anual) para imposto de renda e 9% sobre o lucro tributável para contribuição social sobre o lucro líquido, e consideram, quando aplicável, a compensação de prejuízos fiscais e base negativa de contribuição social, limitada a 30% do lucro real.

A despesa com imposto de renda e contribuição social compreende os impostos correntes e diferidos. O imposto corrente e o imposto diferido são reconhecidos no resultado a menos que estejam relacionados a itens diretamente reconhecidos no patrimônio líquido ou em outros resultados abrangentes.

### **Imposto corrente**

A despesa de imposto corrente é o imposto a pagar ou a receber estimado sobre o lucro ou prejuízo tributável do exercício e qualquer ajuste aos impostos a pagar com relação aos exercícios anteriores. O montante dos impostos correntes a pagar ou a receber é reconhecido no balanço patrimonial como ativo ou passivo fiscal pela melhor estimativa do valor esperado dos impostos a serem pagos ou recebidos que reflete as incertezas relacionadas a sua apuração, se houver. Ele é mensurado com base nas taxas de impostos decretadas na data do balanço.

A taxa de imposto de renda corrente é calculada com base em leis tributárias promulgadas ou substancialmente promulgadas no final do exercício corrente nos países onde as controladas e associadas da Companhia operam e geram lucro tributável. A Administração avalia periodicamente a legislação, que está sujeita a interpretação e estabelece disposições, se necessário, com base em montantes que deverão ser pagos às autoridades fiscais.



Os ativos e passivos fiscais correntes são compensados somente se certos critérios forem atendidos.

A Companhia não reconheceu créditos tributários, a qual considera saldos de prejuízos fiscais e base negativa de contribuição social e as diferenças temporárias geradas no período corrente, devido às incertezas de geração de lucros tributáveis futuros.

Como a base tributável do imposto de renda e da contribuição social sobre o lucro líquido decorre não apenas do lucro que pode ser gerado, mas também da existência de receitas não tributáveis, despesas não dedutíveis, incentivos fiscais e outras variáveis, não existe uma correlação imediata entre o lucro líquido da Companhia e o resultado de imposto de renda e contribuição social.

A Administração, considerando o atual contexto operacional da Companhia e a limitação da compensação dos referidos prejuízos e bases de cálculo negativo, conservadoramente, optou por não reconhecer o referido crédito nas demonstrações contábeis, até que as operações passem a ser lucrativas e permitam uma adequada projeção de lucros tributáveis futuros.

#### **2.16. Resultado por ação**

O resultado por ação básico é calculado por meio do resultado do exercício atribuível aos acionistas controladores e a média ponderada das ações em circulação no respectivo exercício. O resultado por ação diluído é calculado por meio do resultado do exercício atribuível aos acionistas controladores, ajustado pelos efeitos dos instrumentos que potencialmente impactariam o resultado do exercício e pela média das ações em circulação, ajustada pelos instrumentos potencialmente conversíveis em ações, com efeito diluidor, nos exercícios apresentados, nos termos do CPC 41/IAS 33.

O resultado básico por ação equivale ao resultado por ação diluído, haja vista que não há instrumentos financeiros com potencial dilutivo.

#### **2.17. Arrendamentos**

A norma IFRS 16/ CPC 06 (R2) tem como objetivo unificar o modelo de contabilização do arrendamento, exigindo os arrendatários reconhecer os passivos assumidos em contrapartida aos respectivos ativos correspondentes ao seu direito de uso para todos os contratos de arrendamento.

Notas explicativas da Administração às demonstrações contábeis  
Em 31 de dezembro de 2020, 2019 e 2018  
(Em milhares de Reais)

---

A IFRS 16 determina se um contrato contém um arrendamento com base no fato do cliente ter o direito de controlar o uso de um ativo identificado por um período de tempo em troca de contraprestação.

Conforme facultado, arrendamentos de curto prazo (prazo de locação de 12 meses ou menos) e arrendamentos de ativos de baixo valor (como computadores pessoais e móveis de escritório), mantem o reconhecimento de suas despesas de arrendamento em bases lineares conforme permitido pela IFRS 16.

## 2.18. Demonstrações do valor adicionado

Esta demonstração tem por finalidade evidenciar a riqueza gerada pela Companhia e sua distribuição durante determinado período, sendo requerida pelas práticas contábeis adotadas no Brasil e apresentada como informação suplementar às demonstrações contábeis para fins de IFRS.

A DVA foi preparada com base em informações obtidas dos registros contábeis que servem de base para preparação das informações anuais e seguindo as disposições contidas no CPC 09 - Demonstração do Valor Adicionado. Em sua primeira parte apresenta a riqueza gerada por meio da receita bruta das vendas (incluindo os tributos incidentes, as outras receitas e os efeitos da provisão para créditos de liquidação duvidosa), pelos insumos adquiridos de terceiros (custo das vendas e aquisições de materiais, energia e serviços de terceiros, como também os tributos incluídos no momento da aquisição, os efeitos das perdas e da recuperação de valores ativos, e a depreciação e amortização) e pelo valor adicionado recebido de terceiros (resultado de equivalência patrimonial, receitas financeiras e outras receitas). A segunda parte da DVA apresenta a distribuição da riqueza entre pessoal, impostos, taxas e contribuições, remuneração de capitais de terceiros e remuneração de capitais próprios.

## 2.19. Mudanças nas políticas contábeis e divulgações

Mantendo o processo permanente de revisão das normas de contabilidade o IASB e, conseqüentemente, o CPC emitiram novas normas e revisões às normas já existentes. A seguir indicamos as alterações das normas que foram adotadas no exercício iniciado em 1º de janeiro de 2020.

<u>Normas e emenda a normas</u>	<u>Descrição da norma</u>	<u>Aplicações obrigatórias com início ou após</u>
IFRS 03	Business Combinations	01 de janeiro de 2020
Reforma de referência da Taxa de Juros - IBOR "fase 2"	Alterações a IFRS 9, IAS 39, IFRS 7, IFRS 4 e IFRS 16	01 de janeiro de 2020

### **Alteração da norma IFRS 3**

Definição de negócio. Esclarece aspectos para a definição de negócio, de forma a esclarecer quando uma transação deve ter tratamento contábil de combinação de negócios ou aquisição de ativos. Esta alteração na norma é efetiva para exercícios iniciando em/ou após 1 de janeiro de 2020. A Companhia não sofreu impactos com eventos de combinações de negócios ou aquisição de ativos.

### **Reforma de referência da Taxa de Juros - IBOR “fase 2” (Alterações a IFRS 9, IAS 39, IFRS 7, IFRS 4 e IFRS 16):**

As alterações são obrigatoriamente eficazes para períodos iniciados a partir de 1º de janeiro de 2021, e a Companhia optou por não adotá-las antecipadamente ao período atual.

## **3. Normas vigentes a partir de 1º de janeiro de 2021**

Há uma série de normas, emendas às normas e interpretações emitidas pelo IASB que são efetivas em exercícios contábeis futuros que a Companhia decidiu não adotar antecipadamente e acredita que não terão impacto significativo em suas demonstrações contábeis.

As seguintes alterações são efetivas para o período iniciado em 1º de janeiro de 2022:

- Contratos Onerosos - Custo de Cumprir um Contrato (Alterações à IAS 37);
- Ativo imobilizado: Receitas antes do uso pretendido (alterações à IAS 16);
- Melhorias anuais às normas IFRS 2018-2020 (alterações à IFRS 1, IFRS 9, IFRS 16 e IAS 41); e
- Referências à Estrutura Conceitual (Alterações à IFRS 3).

Em janeiro de 2020, o IASB emitiu alterações ao IAS 1, que esclarecem os critérios usados para determinar se os passivos são classificados como circulantes ou não circulantes. Essas alterações esclarecem que a classificação corrente ou não corrente se baseia no fato de uma entidade ter o direito, no final do período de relatório, de diferir a liquidação do passivo por pelo menos doze meses após o período de relatório. As alterações também esclarecem que 'liquidação' inclui a transferência de dinheiro, bens, serviços ou instrumentos de patrimônio, a menos que a obrigação de transferir instrumentos de patrimônio surja de uma característica de conversão classificada como um instrumento de patrimônio separadamente do componente de passivo de um instrumento financeiro composto. As alterações foram inicialmente efetivas para períodos de relato anuais com início em ou após 1 de janeiro de 2022. No entanto, em maio de 2020, a data de efetividade foi diferida para períodos de relato anuais com início em ou após 1 de janeiro de 2023.

A Getninjas está atualmente avaliando o impacto dessas novas normas e alterações contábeis. A Administração não acredita que as alterações à IAS 1 terão um impacto significativo na classificação de seus passivos.

#### **4. Gestão de risco financeiro**

##### **4.1. Fatores de risco financeiro**

As atividades da Companhia a expõe a alguns riscos financeiros: risco de mercado (risco de taxa de juros e risco cambial), risco de crédito e risco de liquidez. O programa de gestão de risco da Companhia se concentra na identificação desses riscos nos mercados financeiros e busca minimizar potenciais efeitos adversos no desempenho financeiro da Companhia.

A gestão de risco é realizada pela Administração da Companhia, segundo as políticas aprovadas pelos quotistas. A Administração da Companhia identifica, avalia e protege a Companhia contra eventuais riscos financeiros.

##### **(a) Risco de mercado**

A Companhia possui aplicativo nas plataformas IOs e Android além de fazer publicidade de seu aplicativo e site web em buscadores e redes sociais e com isso estando exposta a mudanças da dinâmica dessas plataformas, além disso é um mercado com muitas inovações e possíveis novos entrantes.

##### **(i) Risco de taxa de juros**

O risco associado é oriundo da possibilidade de a Companhia incorrer em perdas por causa de flutuações nas taxas de juros atreladas às variações dos depósitos interfinanceiros - DI nas aplicações financeiras contratadas em reais e/ou nas taxas atreladas às despesas financeiras relativas a empréstimos e financiamentos captados no mercado. A Companhia não possuía dívidas com instituições financeiras em 31 de dezembro de 2020.

##### **(i) Risco cambial**

O risco cambial refere-se ao risco de variação nos custos de contratos vinculados a moeda estrangeira e, portanto, podendo afetar os fluxos de caixa futuros de transações com fornecedores devido à variação nas taxas de câmbio. Não existe valores em aberto com fornecedores em moeda em 31 de dezembro de 2020.

## GETNINJAS ATIVIDADES DE INTERNET S.A.

### Notas explicativas da Administração às demonstrações contábeis Em 31 de dezembro de 2020, 2019 e 2018 (Em milhares de Reais)

---

#### (b) Risco de crédito

O risco de crédito decorre de caixa e equivalentes de caixa, depósitos em bancos e instituições financeiras, bem como de exposições de crédito a clientes. Para bancos e instituições financeiras, são aceitos somente títulos de entidades consideradas de primeira linha.

O risco de crédito em relação a clientes é minimizado, pois suas vendas substancialmente são realizadas através de cartões de créditos e débitos. A Companhia busca manter relacionamento apenas com administradoras de cartões que possuem boas avaliações no mercado.

#### (c) Risco de liquidez

A previsão de fluxo de caixa é realizada pela Administração da Companhia.

A Administração monitora as previsões contínuas das exigências de liquidez da Companhia para assegurar que ela tenha caixa suficiente para atender às necessidades operacionais.

Essa previsão leva em consideração os planos de financiamento da dívida da Companhia, cumprimento de cláusulas, cumprimento das metas internas do quociente do balanço patrimonial e, se aplicável, exigências regulatórias externas ou legais - por exemplo, restrições de moeda.

A tabela a seguir demonstra os passivos financeiros não derivativos da Companhia, por faixas de vencimento, correspondentes ao período remanescente entre a data do balanço patrimonial e a data contratual do vencimento. Os valores divulgados na tabela são os fluxos de caixa não descontados contratados.

#### ▪ Em 31 de dezembro de 2020;

	Vencimento		
	Menos de 1 ano	Entre 1 e 2 anos	Total
Fornecedores	5.215	-	5.215
Obrigações trabalhistas	2.258	-	2.258
Obrigações tributárias	319	-	319
Contas a pagar	862	-	862

#### ▪ Em 31 de dezembro de 2019;

	Vencimento		
	Menos de 1 ano	Entre 1 e 2 anos	Total
Fornecedores	1.595	-	1.595
Arrendamento a pagar	168	-	168
Obrigações trabalhistas	1.401	-	1.401
Obrigações tributárias	468	-	468
Partes relacionadas	-	181	181
Contas a pagar	469	-	469

## GETNINJAS ATIVIDADES DE INTERNET S.A.

### Notas explicativas da Administração às demonstrações contábeis Em 31 de dezembro de 2020, 2019 e 2018 (Em milhares de Reais)

#### ▪ Em 31 de dezembro de 2018.

	Vencimento		
	Menos de 1 ano	Entre 1 e 2 anos	Total
Empréstimos e financiamentos	31	-	31
Fornecedores	572	-	572
Obrigações trabalhistas	1.118	-	1.118
Obrigações tributárias	147	-	147
Partes relacionadas	-	259	259
Contas a pagar	509	-	509

#### (d) Risco operacional

Risco operacional é o risco de prejuízos diretos ou indiretos decorrentes de uma variedade de causas associadas a processos, pessoal, tecnologia e infraestrutura da Companhia e de fatores externos, exceto riscos de crédito, mercado e liquidez, como aqueles decorrentes de exigências legais e regulatórias e de padrões geralmente aceitos de comportamento do mercado. O objetivo da Companhia é administrar o risco operacional para evitar a ocorrência de prejuízos financeiros e danos à reputação da Companhia.

#### 4.2. Gestão de capital

Os objetivos da Companhia ao administrar seu capital são os de salvaguardar a capacidade de continuidade da Companhia para oferecer retorno aos quotistas e benefícios às outras partes interessadas, além de manter uma estrutura de capital ideal para reduzir esse custo. A Companhia monitora o capital com base no índice de alavancagem financeira. Esse índice corresponde à dívida líquida, dividida pelo capital total. A dívida líquida, por sua vez, corresponde ao total de empréstimos (incluindo empréstimos de curto e longo prazos, conforme demonstrado no balanço patrimonial), subtraído do montante de caixa e equivalentes de caixa. O capital total é apurado por meios da soma do patrimônio líquido, conforme demonstrado no balanço patrimonial, com a dívida líquida. Os índices de alavancagem financeira em 31 de dezembro de 2020, 2019 e de 2018 podem ser assim sumariados:

	2020	2019	2018
Total dos empréstimos	-	-	31
Menos: caixa e equivalentes de caixa	(1.405)	(135)	(1.883)
Dívida líquida negativa	(1.405)	(135)	(1.852)
Total do patrimônio líquido	<u>(4.802)</u>	<u>(4.282)</u>	<u>(1.280)</u>

## GETNINJAS ATIVIDADES DE INTERNET S.A.

### Notas explicativas da Administração às demonstrações contábeis Em 31 de dezembro de 2020, 2019 e 2018 (Em milhares de Reais)

#### 4.3 Análise de sensibilidade

A seguir é apresentada a tabela do demonstrativo de análise de sensibilidade dos instrumentos financeiros que possam gerar impactos significativos para a Companhia, considerando o pronunciamento técnico CPC 40(R1) - Instrumentos Financeiros: Evidenciação e os saldos dos principais instrumentos financeiros, convertidos a uma taxa projetada para a liquidação final de cada contrato, convertido a valor de mercado (Cenário I), com apreciação de 25% (Cenário II) e 50% (Cenário III).

Com relação aos ativos financeiros atrelados ao CDI, o cenário I considerou a manutenção da cotação do CDI em dezembro de 2020 em 2,75% a.a. Os demais cenários, II e III, consideram um decréscimo da cotação em 25% (3,30% a.a.) e 50% (2,20% a.a.), respectivamente.

#### Em 31 de dezembro de 2020

Instrumento	Indexador	Exposição	Cenário 1	Redução de índice em 25%	Redução de índice em 50%	Elevação de índice em 25%	Elevação de índice em 50%
Ativos aplicações	CDI	1.390	38	29	19	48	57

Os valores expressos acima foram sintetizados. Essa análise de sensibilidade tem como objetivo mensurar o impacto das mudanças nas variáveis de mercado sobre os referidos instrumentos financeiros da Companhia, considerando-se todos os demais indicadores de mercado constantes. Tais valores quando de sua liquidação poderão ser diferentes dos demonstrados, devido às estimativas utilizadas no seu processo de elaboração.

#### 5. Instrumentos financeiros por categoria

a) Instrumentos financeiros estão reconhecidos nas demonstrações contábeis da Companhia, conforme quadros a seguir:

Ativo	Classificação	Notas	2020	2019	2018
Contas a receber de clientes	Custo amortizado	7	4.195	3.061	1.726
Outros ativos	Custo amortizado	9	894	197	116
Caixa e equivalentes de caixa	Custo amortizado	6	1.405	135	1.883
			<b>6.494</b>	<b>3.393</b>	<b>3.725</b>
Passivo e patrimônio líquido	Classificação	Notas	2020	2019	2018
Empréstimos e financiamentos	Custo amortizado	-	-	-	31
Fornecedores	Custo amortizado	11	5.215	1.595	572
Partes relacionadas	Custo amortizado	16	-	181	259
Contas a pagar	Custo amortizado	-	862	469	509
			<b>6.077</b>	<b>2.245</b>	<b>1.371</b>

## GETNINJAS ATIVIDADES DE INTERNET S.A.

### Notas explicativas da Administração às demonstrações contábeis Em 31 de dezembro de 2020, 2019 e 2018 (Em milhares de Reais)

---

#### b) Hierarquia do valor justo dos ativos e passivos avaliados por meio de resultado

A Companhia classifica a mensuração do valor justo de acordo com os níveis hierárquicos que refletem a significância dos índices utilizados nesta mensuração, à exceção daqueles vencíveis no curto prazo, instrumentos de patrimônio sem mercado ativo e contratos com características discricionárias em que o valor justo não pode ser mensurado confiavelmente, conforme os seguintes níveis:

- **Nível 1:** preços cotados em mercados ativos (não ajustados) para ativos e passivos idênticos;
- **Nível 2:** outras informações disponíveis, exceto aquelas do Nível 1, em que os preços cotados são para ativos e passivos similares, seja diretamente por obtenção de preços em mercados ativos ou indiretamente, como técnicas de avaliação que utilizam dados dos mercados ativos;
- **Nível 3:** Os índices utilizados para cálculo não derivam de um mercado ativo. A Companhia não possui instrumentos neste nível de mensuração.

#### 6. Caixa e equivalentes de caixa

	31/12/2020	31/12/2019	31/12/2018
Bancos conta movimento	15	6	5
Aplicações financeiras	1.390	129	1.878
<b>Total</b>	<b>1.405</b>	<b>135</b>	<b>1.883</b>

As aplicações financeiras são de curto prazo, de alta liquidez, são prontamente conversíveis em um montante conhecido de caixa e estão sujeitos a um insignificante risco de mudança de valor. As aplicações financeiras em CDBs eram remuneradas por taxa fixa de 90% a 105% do CDI em 31 dezembro de 2020 (90% a 105% em 31 de dezembro de 2019 e 2018).

#### 7. Contas a receber

	2020	2019	2018
Contas a receber	4.195	3.061	1.726
<b>Total</b>	<b>4.195</b>	<b>3.061</b>	<b>1.726</b>

Abertura por vencimento dos valores a vencer:

	2020	2019	2018
A vencer	4.195	3.061	1.726
	<b>4.195</b>	<b>3.061</b>	<b>1.726</b>



## GETNINJAS ATIVIDADES DE INTERNET S.A.

### Notas explicativas da Administração às demonstrações contábeis Em 31 de dezembro de 2020, 2019 e 2018 (Em milhares de Reais)

A Companhia estima as perdas esperadas para créditos de liquidação duvidosa com base no modelo simplificado, conforme permitido pelo CPC 48/IFRS 9, considerando a idade (aging) dos seus títulos a receber e a expectativa de perdas futuras. A Companhia não possui histórico de perdas com contas a receber, pois esse crédito é praticamente de cartão de crédito, ou seja, compra efetivada, conseqüentemente, não há impacto relevante para perdas esperadas com contas a receber.

#### 8. Impostos a recuperar

	2020	2019	2018
IRRF	73	64	96
PIS/COFINS	645	366	109
ISS	8	190	65
Contribuição Previdenciária	3	174	59
Outros	58	12	5
<b>Total</b>	<b>787</b>	<b>806</b>	<b>334</b>
Circulante	787	10	56
Não circulante	-	796	278
	<b>787</b>	<b>806</b>	<b>334</b>

#### 9. Outros ativos

	31/12/2020	31/12/2019	31/12/2018
Custos de transação incorridos com IPO (i)	645	-	-
Despesas antecipadas	141	114	55
Outros	49	39	27
<b>Total</b>	<b>835</b>	<b>153</b>	<b>82</b>

- (i) Refere-se a custos atrelados a emissão de oferta pública de Ações da Companhia, sendo estes de consultoria contábil, consultoria jurídica e auditoria, incorridos no exercício de 2020.

#### 10. Imobilizado

##### (a) Composição:

	31/12/2020		31/12/2019
	Custo	Depreciação acumulada	Líquido
Moveis e utensílios	231	(74)	157
Instalações	-	-	-
Equipamentos eletrônicos	1.239	(618)	621
Direito de uso de edificações	476	(476)	-
<b>Total</b>	<b>1.946</b>	<b>(1.168)</b>	<b>778</b>

## GETNINJAS ATIVIDADES DE INTERNET S.A.

### Notas explicativas da Administração às demonstrações contábeis Em 31 de dezembro de 2020, 2019 e 2018 (Em milhares de Reais)

	31/12/2019			31/12/2018
	Custo	Depreciação acumulada	Líquido	Líquido
Instalações	52	(8)	44	31
Moveis e utensílios	206	(51)	155	103
Equipamentos eletrônicos	1024	(417)	607	373
Direito de uso de edificações	476	(318)	158	-
<b>Total</b>	<b>1.758</b>	<b>(794)</b>	<b>964</b>	<b>507</b>

	31/12/2018			31/12/2017
	Custo	Depreciação acumulada	Líquido	Líquido
Instalações	35	(4)	31	17
Moveis e utensílios	158	(55)	103	120
Equipamentos eletrônicos	634	(261)	373	460
<b>Total</b>	<b>827</b>	<b>(320)</b>	<b>507</b>	<b>597</b>

GETNINJAS ATIVIDADES DE INTERNET S.A.

Notas explicativas da Administração às demonstrações contábeis  
Em 31 de dezembro de 2020, 2019 e 2018  
(Em milhares de Reais)

(b) Movimentação do imobilizado:

	Taxa de depreciação %	31/12/2019	Adições	Baixas	Depreciação	31/12/2020
Instalações	10%	44	-	(39)	(5)	-
Moveis e utensílios	20%	154	25	-	(22)	157
Equipamentos eletrônicos	10%	607	214	-	(200)	621
<b>Total</b>		<b>806</b>	<b>239</b>	<b>(39)</b>	<b>(227)</b>	<b>778</b>
Direito de uso de edificações		158	-	-	(158)	-
<b>Total</b>		<b>964</b>	<b>239</b>	<b>(39)</b>	<b>(385)</b>	<b>778</b>

	Taxa de depreciação %	31/12/2018	Adições	Baixas	Depreciação	31/12/2019
Instalações	10%	31	17	-	(4)	44
Moveis e utensílios	20%	103	104	(34)	(19)	154
Equipamentos eletrônicos	10%	373	390	-	(156)	607
<b>Total</b>		<b>507</b>	<b>511</b>	<b>(34)</b>	<b>(179)</b>	<b>806</b>
Direito de uso de edificações		-	476	-	(318)	158
<b>Total</b>		<b>507</b>	<b>987</b>	<b>(34)</b>	<b>(497)</b>	<b>964</b>

	Taxa de depreciação %	31/12/2017	Adições	Baixas	Depreciação	31/12/2018
Instalações	10%	17	15	-	(2)	31
Moveis e utensílios	20%	120	-	-	(17)	103
Equipamentos eletrônicos	10%	460	139	(150)	(76)	373
<b>Total</b>		<b>597</b>	<b>154</b>	<b>(150)</b>	<b>(95)</b>	<b>507</b>

## GETNINJAS ATIVIDADES DE INTERNET S.A.

### Notas explicativas da Administração às demonstrações contábeis Em 31 de dezembro de 2020, 2019 e 2018 (Em milhares de Reais)

---

#### 11. Fornecedores

	2020	2019	2018
Demais fornecedores nacionais	1.032	135	111
Google Brasil Internet Ltda.	4.183	1.460	461
	<u>5.215</u>	<u>1.595</u>	<u>572</u>

A Companhia possui uma carteira de fornecedores concentrada no fornecedor Google Brasil Internet Ltda e os demais fornecedores são pulverizados e está representada substancialmente por fornecedores de suporte com tecnologia, internet entre outros. Em 31 de dezembro de 2020, 2019 e 2018 não existem valores representativos em atraso, não existindo concentração ou relação de dependência de fornecimento de materiais e/ou serviços para com terceiros.

#### 12. Obrigações Trabalhistas

	2020	2019	2018
Salários a pagar	522	336	260
Pró-labore a pagar	102	86	44
Provisão para férias	731	421	447
IRRF	445	287	192
FGTS	107	73	51
INSS	351	198	124
Total	<u>2.258</u>	<u>1.401</u>	<u>1.118</u>

#### 13. Obrigações tributárias

	2020	2019	2018
COFINS	138	141	72
PIS	25	29	16
IR e CSLL	-	221	-
IRRF	18	1	1
ISS	109	58	43
Outros	29	18	15
Total	<u>319</u>	<u>468</u>	<u>147</u>

#### 14. Adiantamentos de clientes

	2020	2019	2018
Mercado interno	4.613	5.187	3.159
	<u>4.613</u>	<u>5.187</u>	<u>3.159</u>

O modelo de monetização da Companhia, considera que o profissional da plataforma adquira pacote de moedas e o utilize para desbloquear pedidos vindo de potenciais clientes. Dessa forma, o profissional compra o pacote de moedas via cartão ou boleto e o seu consumo de moedas vai de acordo com a sua necessidade dentro do prazo de 12 meses após a compra, conforme os termos de uso.

## GETNINJAS ATIVIDADES DE INTERNET S.A.

### Notas explicativas da Administração às demonstrações contábeis Em 31 de dezembro de 2020, 2019 e 2018 (Em milhares de Reais)

---

Neste modelo, o profissional da plataforma efetua o pagamento integral do pacote, porém a prestação dos serviços da Companhia vai de acordo com o consumo do seu saldo.

Com isso as moedas disponíveis do profissional convertido em valor monetário são alocadas em Adiantamento de clientes até que o mesmo utilize o serviço da plataforma em sua totalidade.

#### 15. Arrendamento a pagar

Até o exercício de 2018, os arrendamentos de ativos imobilizados eram classificados como arrendamentos financeiros ou operacionais. Para o exercício de 2019, a Companhia optou pela aplicação retrospectiva modificada, a qual não exige a reapresentação dos valores correspondentes a estes arrendamentos na data da aplicação inicial, dessa forma a partir de 1º de janeiro de 2019, os arrendamentos são reconhecidos como um ativo de direito de uso e um passivo correspondentes na data em que o ativo arrendado se torna disponível para uso pela Companhia.

Cada pagamento de arrendamento é alocado entre o passivo e as despesas financeiras. As despesas financeiras são reconhecidas no resultado durante o período de arrendamento. O ativo de direito de uso é depreciado ao longo da vida útil do ativo ou do prazo do arrendamento pelo método linear, dos dois o menor.

A Companhia possuía um contrato de aluguel que se enquadrava no arrendamento mercantil de acordo com os critérios do CPC 06 (R2), no qual, devido a pandemia ocasionada pelo coronavírus (COVID-19) teve sua vigência revista para 30 de junho de 2020.

Outro imóvel foi alugado posteriormente, com um prazo de seis meses de vigência, com o valor de R\$ 2 mensais, no qual não se enquadrava no conceito do CPC 06 (R2).

O detalhamento da movimentação dos contratos de arrendamento está apresentado a seguir:

Contrato	Vigência até	Ativo - Imobilizado - 2019			Ativo - Imobilizado - 2020		
		Adoção Inicial	Amortização direito de uso	Saldo 2019	Saldo inicial	Amortização direito de uso	Saldo 2020
Locação de imóvel	jun/20	476	(318)	158	158	(158)	0
Total		476	(318)	158	158	(158)	0

## GETNINJAS ATIVIDADES DE INTERNET S.A.

### Notas explicativas da Administração às demonstrações contábeis Em 31 de dezembro de 2020, 2019 e 2018 (Em milhares de Reais)

Contrato	Vigência até	Arrendamento a pagar - Passivo - 2019				Arrendamento a pagar - Passivo - 2020			
		Adoção inicial	Juros	Pagamentos	Saldo 2019	Saldo inicial	Juros	Pagamentos	Saldo 2020
Locação de imóvel	jun/20	476	40	(348)	168	168	3	(171)	-
Total		<u>476</u>	<u>40</u>	<u>(348)</u>	<u>168</u>	<u>168</u>	<u>3</u>	<u>(171)</u>	<u>-</u>

A taxa de juros utilizada para trazer o referido contrato a valor presente é a taxa incremental de empréstimos, calculada sobre o custo médio ponderado de capital que a Companhia teria que pagar em um empréstimo para obter os fundos necessários para adquirir um ativo de valor semelhante em um ambiente econômico similar, com termos e condições equivalentes. Para o exercício de 2020, a taxa considerada foi de 12,46% a.a.

#### 16. Partes relacionadas

Os saldos de passivos em 31 de dezembro de 2020, 2019 e 2018, assim como as transações que influenciaram o resultado do período, relativas às operações com partes relacionadas e profissionais-chave da Administração, decorrem de transações com a Companhia, os quais foram realizadas em condições estabelecidas em contratos entre as partes.

A Companhia manteve as seguintes operações com partes relacionadas:

- Empréstimo de mútuo - Fosthall Holdings LLC

#### Composição

##### Passivo não circulante

Mútuo	2020	2019	2018
Fosthall Holdings, LLC. (i)	-	181	259
	<u>-</u>	<u>181</u>	<u>259</u>

##### Resultado

Receita	2020	2018	2017
Saint-Gobain Do Brasil Prods. Industrs. Constr. Ltda (ii)	285	569	302
	<u>285</u>	<u>569</u>	<u>302</u>

- (i) Referente a um mútuo de R\$ 181 em 31 de dezembro de 2019, sem aplicação de taxa de juros e com prazo de vencimento em 30 de maio de 2020.
- (ii) Publicação de anúncio por meio do contrato de parceria comercial com a Sain-globain do Brasil pela compra de publicidade na plataforma realizada por envio de campanhas via SMS, Whatsapp e e-mail.

## GETNINJAS ATIVIDADES DE INTERNET S.A.

### Notas explicativas da Administração às demonstrações contábeis Em 31 de dezembro de 2020, 2019 e 2018 (Em milhares de Reais)

As movimentações patrimoniais do mútuo estão demonstradas a seguir:

	<u>Valor</u>
Saldos em 31 de dezembro de 2018	259
Captação	-
Pagamento	(78)
Saldos em 31 de dezembro de 2019	<u>181</u>
Captação	-
Pagamento	(181)
Saldos em 31 de dezembro de 2020	<u><u>-</u></u>

#### Remuneração do pessoal-chave

A remuneração do pessoal-chave da Administração inclui pró-labore e benefícios no montante R\$ 3.746 em 31 de dezembro de 2020 (R\$ 1.655 em 2019 e R\$ 1.549 em 2018), conforme detalhado abaixo:

	<u>2020</u>	<u>2019</u>	<u>2018</u>
Remuneração Diretoria - Salários	2.938	1.433	1.309
Remuneração Diretoria - Benefícios (auxílios para educação, saúde e alimentação)	809	222	240
Total do exercício	<u><u>3.746</u></u>	<u><u>1.655</u></u>	<u><u>1.549</u></u>

Os respectivos valores foram registrados na rubrica “Despesas administrativas da demonstração de resultado”.

A Companhia não concede a seus Administradores outros benefícios de longo prazo diferentes dos divulgados acima.

#### 17. Provisão para ações judiciais

	<u>2020</u>	<u>2019</u>	<u>2018</u>
Cível	45	26	87
	<u><u>45</u></u>	<u><u>26</u></u>	<u><u>87</u></u>

A movimentação da provisão no ano está demonstrada a seguir:

	<u>2019</u>	<u>Adições</u>	<u>Baixa</u>	<u>2020</u>
Cível	26	19	-	45
Total	<u><u>26</u></u>	<u><u>19</u></u>	<u><u>-</u></u>	<u><u>45</u></u>

## GETNINJAS ATIVIDADES DE INTERNET S.A.

### Notas explicativas da Administração às demonstrações contábeis Em 31 de dezembro de 2020, 2019 e 2018 (Em milhares de Reais)

	2018	Adições	Baixa	2019
Cível	87	-	(61)	26
Total	87	-	(61)	26

As provisões foram constituídas com base nas diversas causas judiciais surgidas no curso normal dos negócios, contendo apenas causas cíveis, e consideradas suficientes pela Companhia para cobrir eventuais desembolsos na hipótese de decisão desfavorável.

Esses valores são contabilizados anualmente, conforme estimativa da assessoria jurídica da Companhia em relação aos processos com expectativa de perda “provável”.

#### Contingências possíveis

A estimativa de perda das causas judiciais e administrativas em andamento, com base no valor da causa, considerado pela assessoria jurídica da Companhia, com probabilidade de perda possível, totaliza um valor de R\$ 435 em 31 de dezembro de 2020 (R\$ 696 em 31 de dezembro de 2019 e R\$ 58 em 31 de dezembro de 2018).

	2020	2019	2018
Cível	435	696	58
Total	435	696	58

## 18. Patrimônio líquido

### a) Capital Social

Em 31 de dezembro de 2020, o montante de capital social totalmente integralizado é de R\$ 34.681 (R\$ 34.681 em 31 de dezembro de 2019 e 2018) representado por 34.681 (34.681 em 31 de dezembro de 2019 e 2018) ações com valor unitário segmentando em 34.681 ações no valor unitário de R\$ 1,00 cada uma e 475 ações no valor unitário em R\$ 7,97 cada uma. Conforme a Ata de Reunião dos acionistas, em 22 de junho de 2018 foi efetuado aumento no capital social no valor de R\$ 3.789, com emissão de 474.258 de novas ações ordinárias, nominativas e sem valor nominal a serem totalmente subscritas pela Saint-Gobain Participações Ltda.



## GETNINJAS ATIVIDADES DE INTERNET S.A.

### Notas explicativas da Administração às demonstrações contábeis Em 31 de dezembro de 2020, 2019 e 2018 (Em milhares de Reais)

A composição acionária da Companhia está assim demonstrada para 31 de dezembro de 2020, 2019 e 2018 da seguinte forma (quantidade de ações):

	31/12/2020		
	Ações	Valor	Participação
Fosthall Holdings	30.891.758	30.892	98,48%
Saint Gobain Participações Ltda	475.258	3.789	1,52%
Eduardo Orlando L Hottellier	2	-	0,00%
	<b>31.367.018</b>	<b>34.681</b>	<b>100%</b>

	31/12/2019		
	Ações	Valor	Participação
Fosthall Holdings	30.891.758	30.892	98,48%
Saint Gobain Participações Ltda	475.258	3.789	1,52%
Eduardo Orlando L Hottellier	2	-	0,00%
	<b>31.367.018</b>	<b>34.681</b>	<b>100%</b>

	31/12/2018		
	Ações	Valor	Participação
Fosthall Holdings	30.891.758	30.892	98,48%
Saint Gobain Participações Ltda	475.258	3.789	1,52%
Eduardo Orlando L Hottellier	2	-	0,00%
	<b>31.367.018</b>	<b>34.681</b>	<b>100%</b>

#### b) Reserva legal

É constituída, quando aplicável, à razão de 5% do lucro líquido apurado em cada exercício social nos termos do artigo 193 da Lei nº 6.404/76, até o limite de 20% do capital social.

#### c) Dividendos distribuídos

O Estatuto Social prevê que, do resultado apurado em cada exercício social, ajustado na forma da Lei nº 6.404/76, 1% será distribuído como dividendos mínimos obrigatórios.

A Companhia não apurou lucro nos exercícios findo em 31 dezembro de 2020, 2019 e 2018 para realizar a constituição dos dividendos mínimos obrigatórios

## 19. Receita operacional líquida

A reconciliação das receitas brutas para a receita líquida dos serviços prestados é como segue:

	2020	2019	2018
Receita bruta	47.264	26.154	15.927
(-) Impostos sobre vendas	(5.458)	(4.125)	(2.578)
Receita líquida	<b>41.806</b>	<b>22.029</b>	<b>13.349</b>

## GETNINJAS ATIVIDADES DE INTERNET S.A.

### Notas explicativas da Administração às demonstrações contábeis Em 31 de dezembro de 2020, 2019 e 2018 (Em milhares de Reais)

#### 20. Natureza das despesas reconhecidas na demonstração do resultado

	2020	2019	2018
Salários e outras remunerações de empregados	(12.728)	(8.558)	(7.462)
Outros custos - produção de serviços	(3.425)	(1.778)	(1.775)
Publicidade e propaganda	(18.308)	(9.640)	(6.488)
Prestação de serviços	(1.515)	(508)	(804)
Provisões trabalhistas e encargos sociais	(1.828)	(913)	(1.149)
Benefícios trabalhistas	(1.709)	(1.184)	(953)
Outras despesas operacionais	(2.166)	(1.015)	(852)
Impostos, taxas e outras contribuições	(150)	(120)	(92)
Depreciação e amortização	(385)	(292)	(147)
Comissões e corretagens sobre vendas	(187)	(502)	(424)
Conservação de veículos, bens e instalações	-	(149)	(40)
Demais receitas e despesas operacionais	-	(34)	(115)
Bens do permanente de pequeno valor	(28)	(27)	(52)
Prestação de serviços PF sem vínculo	-	(37)	(23)
	<u>(42.429)</u>	<u>(24.757)</u>	<u>(20.376)</u>
<b>Classificados como:</b>			
Custos operacionais	(3.425)	(1.778)	(1.775)
Despesas comerciais	(18.256)	(11.425)	(8.111)
Despesas gerais e administrativas	(20.748)	(11.520)	(10.375)
Outras receitas e despesas	-	(34)	(115)
	<u>(42.429)</u>	<u>(24.757)</u>	<u>(20.376)</u>

#### 21. Resultado financeiro

	2020	2019	2018
<b>Receitas financeiras</b>			
Variação cambial	4	29	13
Rendimentos de aplicações financeiras	30	114	251
Outras receitas financeiras	80	-	16
	<u>114</u>	<u>143</u>	<u>280</u>
<b>Despesas financeiras</b>			
Variação cambial	(10)	(13)	(26)
Juros passivos	(12)	(97)	(29)
Despesas bancárias	(18)	(64)	(18)
IOF	(140)	(41)	(50)
Descontos concedidos	(48)	(22)	(11)
Outras despesas	(19)	-	-
	<u>(250)</u>	<u>(237)</u>	<u>(134)</u>
<b>Receitas/(despesas) financeiras, líquidas</b>	<u>(136)</u>	<u>(94)</u>	<u>146</u>

#### 22. Imposto de Renda e Contribuição Social

A Companhia registra contabilmente os efeitos fiscais de suas transações e outros eventos através do reconhecimento das diferenças temporárias, ativas ou passivas e dos ativos ou passivos fiscais diferidos quando da apresentação do imposto de renda e da contribuição social sobre o lucro líquido nas demonstrações contábeis e na divulgação de informações sobre tais impostos.

## GETNINJAS ATIVIDADES DE INTERNET S.A.

### Notas explicativas da Administração às demonstrações contábeis Em 31 de dezembro de 2020, 2019 e 2018 (Em milhares de Reais)

As diferenças que impactam ou podem impactar na apuração do imposto de renda e da contribuição social decorrentes de diferenças temporárias entre a base fiscal de um ativo ou passivo e seu valor contábil no balanço patrimonial são registradas como diferenças temporárias, já os ativos ou passivos fiscais diferidos são registrados como valores a recuperar ou a pagar em períodos futuros.

O imposto de renda diferido foi registrado à alíquota de 15%, com o adicional de 10%. A contribuição social diferida foi registrada à alíquota de 9%.

#### (a) Reconciliação da despesa de Imposto de Renda e da Contribuição Social

Descrição	Apuração Real Trimestral 2020			
	1º Trimestre	2º Trimestre	3º Trimestre	4º Trimestre
Prejuízo antes do imposto de renda e da contribuição social	222	414	1.355	(2.750)
Reconciliação para a taxa efetiva:				
<b>Adições</b>				
(+) Despesas não dedutíveis	264	816	95	1.535
(+) Depr. de bem objeto de arrend. mercantil financ. na arrendatária	87	96	91	75
(+) Desp. financ. incor. pela arrendatária em contr. de arrend. merc. financeiro	4	3	2	1
<b>Exclusões</b>				
(-) Reversão provisão para redução ao valor recuperável	(260)	(2)	(788)	-
(-) Reversão provisão de despesas	(386)	0	-	-
(-) Pagamento arrendamento mercantil	(86)	(87)	(89)	-
(-) Lei do bem 11.196-05	-	(852)	(731)	(90)
<b>Resultado antes das compensações</b>	<b>(155)</b>	<b>388</b>	<b>(65)</b>	<b>(1.229)</b>
(=) Base de cálculo	(155)	388	(65)	(1.229)
Alíquota vigente	34%	34%	34%	34%
(=) Imposto de renda e contribuição social apurado	-	132	-	-
<b>Impostos - corrente</b>	-	132	-	-
Alíquota efetiva - %	-	34%	-	-
<b>Prejuízo fiscal não reconhecido</b>	<b>(155)</b>	<b>-</b>	<b>(65)</b>	<b>(1.229)</b>

GETNINJAS ATIVIDADES DE INTERNET S.A.

Notas explicativas da Administração às demonstrações contábeis  
Em 31 de dezembro de 2020, 2019 e 2018  
(Em milhares de Reais)

Descrição	Apuração Real Trimestral 2019			
	1º Trimestre	2º Trimestre	3º Trimestre	4º Trimestre
Prejuízo antes do imposto de renda e da contribuição social	(385)	(963)	(809)	(665)
Reconciliação para a taxa efetiva:				
<b>Adições</b>				
(+) Despesas não dedutíveis	752	832	1.251	543
(+) Perda na baixa de imobilizado	-	34	-	-
(+) Provisão para redução ao valor recuperável	-	-	-	311
(+) Demais adições	83	-	30	99
<b>Exclusões</b>				
(-) Reversão provisão para redução ao valor recuperável				
(-) Reversão provisão de despesas	(189)	(484)	(177)	(430)
(-) Pagamento arrendamento mercantil	-	-	(29)	(86)
(-) Lei do bem 11.196-05	-	-	-	-
<b>Resultado antes das compensações</b>	<b>261</b>	<b>(581)</b>	<b>266</b>	<b>(228)</b>
(=) Base de cálculo	261	(581)	266	(228)
Alíquota vigente	34%	34%	34%	34%
(=) Imposto de renda e contribuição social apurado	89	-	90	-
Impostos - corrente	89	-	90	-
Alíquota efetiva - %	34%	0%	34%	0%
<b>Prejuízo fiscal não reconhecido</b>	<b>-</b>	<b>(581)</b>	<b>-</b>	<b>(228)</b>

Apuração Real anual por estimativa

Descrição	2018
Prejuízo antes do imposto de renda e da contribuição social	(6.881)
Reconciliação para a taxa efetiva:	
<b>Adições</b>	
(+) Despesas não dedutíveis	2.477
<b>Exclusões</b>	
(-) Reversão Provisão de Despesas	(780)
<b>Resultado antes das compensações</b>	<b>(5.184)</b>
(=) Base de cálculo negativa	(5.184)
Alíquota vigente	34%
(=) Imposto de renda e contribuição social apurado	-
Impostos - corrente	-
Alíquota efetiva - %	0%
<b>Prejuízo fiscal não reconhecido</b>	<b>(5.184)</b>

(b) Composição do prejuízo fiscal (não reconhecido nas demonstrações contábeis)

Descrição	2020	2019	2018
Prejuízo fiscal não reconhecido	(33.322)	(33.412)	(33.182)

## GETNINJAS ATIVIDADES DE INTERNET S.A.

### Notas explicativas da Administração às demonstrações contábeis Em 31 de dezembro de 2020, 2019 e 2018 (Em milhares de Reais)

---

#### 23. Prejuízo por ação básico e diluído

O prejuízo básico por ação do exercício é calculado através da divisão do prejuízo atribuível aos acionistas da Companhia, pela quantidade média ponderada de ações ordinárias e preferenciais emitidas durante o exercício. As ações preferenciais possuem direito de 10% a mais de dividendos do que as ações ordinárias:

	<u>2020</u>	<u>2019</u>	<u>2018</u>
Prejuízo líquido disponível aos acionistas ordinários	(890)	(3.001)	(6.881)
Média ponderada de número de ações ordinárias	31.367	31.367	15.684
Prejuízo líquido básico e diluído por ação	<u>(0,0284)</u>	<u>(0,0957)</u>	<u>(0,4387)</u>

A Companhia não possui ações ordinárias em circulação que possam causar diluição ou dívida conversível em ações ordinárias. Assim, o lucro básico e o diluído por ação são iguais.

#### 24. Eventos subsequentes

##### (i) Alteração societária

A Companhia teve sua sede alterada para a Avenida Brigadeiro Faria Lima, 1903, no Município de São Paulo Capital, bem como, realizou a alteração da razão social para “GETNINJAS S.A”, através da alteração do estatuto datado em 28 de dezembro de 2020, em fase de registro na Junta Comercial do Estado de São Paulo.

##### (ii) Oferta pública primária - IPO (Initial Public Offering)

A Companhia iniciou o processo para protocolar perante a CVM o pedido de registro da oferta pública de distribuição primária e secundária.

##### (iii) Aumento de capital

Em Assembleia Geral Extraordinária da Companhia realizada em 29 de janeiro de 2021, os acionistas da Companhia aprovaram, por unanimidade de votos, o aumento do capital social em R\$ 38.857 mil, passando o capital social da Companhia de R\$ 34.681 mil para R\$ 73.538 mil, com emissão de novas ações ordinárias nominativas e sem valor nominal, integralmente destinado à conta de capital social, e integralizado em moeda nacional.