

GETNINJAS S.A.

Relatório do auditor independente

Demonstrações contábeis  
Em 31 de dezembro de 2021

GETNINJAS S.A.

Demonstrações contábeis  
Em 31 de dezembro de 2021

Conteúdo

Relatório da Administração

Relatório do auditor independente sobre as demonstrações contábeis

Balanço patrimonial

Demonstrações do resultado

Demonstrações do resultado abrangente

Demonstrações das mutações do patrimônio líquido

Demonstrações do fluxo de caixa - método indireto

Demonstrações do valor adicionado

Notas explicativas da Administração sobre as demonstrações contábeis

## Relatório da Administração GetNinjas 2021

São Paulo, 29 de março de 2022,

É com enorme satisfação que divulgamos os resultados do GetNinjas referente ao ano de 2021.

As informações financeiras da Companhia foram elaboradas em reais (R\$), de acordo com o IAS 34 - Interim Financial Reporting e com o pronunciamento técnico CPC 21 (R1) - Demonstração Intermediária, emitido pelo Comitê de Pronunciamentos Contábeis.

### Contexto operacional

O GetNinjas iniciou suas atividades em julho de 2011, como uma sociedade limitada atuando como uma plataforma online por meio da qual os seus clientes, livremente e sem direcionamento ou interferência, buscam orçamentos e contratam serviços disponibilizados pelos profissionais.

No âmbito da Oferta Pública de Ações (IPO), em 17 de maio de 2021 teve início a negociação das ações do GetNinjas no segmento do Novo Mercado da B3 - Brasil, Bolsa, Balcão sob o ticker "NINJ3". Foi captado o valor bruto de R\$ 482.039.780,00 (quatrocentos e oitenta e dois milhões, trinta e nove mil, setecentos e oitenta reais), com a colocação em circulação de 16.064.258 novas ações ordinárias, nominativas, escriturais totalizando R\$ 321.285.160,00 (trezentos e vinte e um milhões e duzentos e oitenta e cinco mil, e cento e sessenta reais) e a distribuição de 8.037.731 ações secundárias de emissão da Companhia e de titularidade dos acionistas vendedores indicados no Prospecto Definitivo de Oferta Pública totalizando R\$ 160.754.620,00 (Cento e sessenta milhões, setecentos e cinquenta e quatro mil, seiscentos e vinte reais).

Atualmente, a Companhia tem como objeto social (i) a prestação de serviços de confecção, desenvolvimento e criação de páginas eletrônicas; (ii) a manutenção de portais, provedores de conteúdo e outros serviços de informação na internet; (iii) o anúncio de páginas e serviços na internet; (iv) a viabilização do retorno de resultados positivos de buscas por páginas na internet e (v) o desenvolvimento de algoritmos de seleção e filtragem de busca.

Em 30 de janeiro de 2020, a Organização Mundial de Saúde ("OMS") anunciou uma emergência de saúde global devido a um surto do novo Coronavírus (COVID 19), originário de Wuhan, na China, e os riscos para a comunidade internacional, considerando a capacidade do referido vírus se espalhar globalmente. Em março de 2020, a OMS classificou o surto da COVID-19 como uma pandemia, com base no rápido aumento da exposição global. Em relação à COVID-19, não se verificou impactos negativos nas atividades de prestação de serviços da Companhia.

A Administração da GetNinjas, em função da pandemia provocada pela COVID-19, continua avaliando os potenciais impactos em sua posição patrimonial, financeira e de suas operações. Neste sentido, na fase atual da pandemia a Companhia continua adotando determinadas medidas preventivas seguindo as orientações divulgadas pelos órgãos de saúde, dentre elas destacamos as seguintes:

- Implementação de home office aos colaboradores, com retorno gradativo e opcional ao modelo híbrido a partir de Agosto/21;
- Cancelamento de viagens nacionais e internacionais,

A Companhia segue monitorando de forma diligente toda e qualquer informação a respeito deste tema neste período de pandemia e não identificou efeitos desfavoráveis no comportamento dos clientes, uma vez que o número de usuários se manteve crescente no trimestre.

Por outro lado, o período da pandemia viabilizou novas oportunidades à Companhia em termos de produto e mercado. Nesse período com aumento na penetração da internet na rotina da população foi possível agregar novas categorias e adequar nossos preços na plataforma. Foi um período de aumento significativo no cadastro de novos profissionais. Tais iniciativas tiveram um efeito positivo no nosso resultado e nos trazem uma perspectiva positiva para o potencial de crescimento acelerado com a retomada da economia após a pandemia.

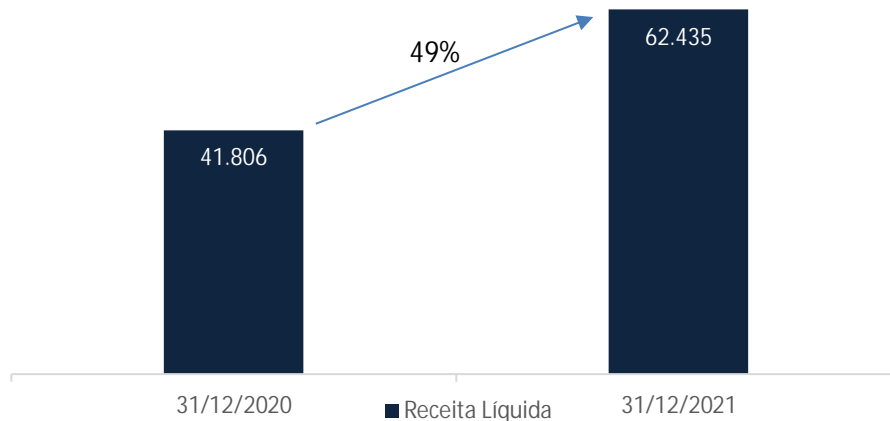
A seguir alguns exemplos de iniciativas tomadas durante a pandemia:

- A Companhia criou uma ação promocional denominada "Member Get Member", com o objetivo de alavancar as vendas de moedas. A ação consiste em estimular indicações por parte dos profissionais ativos para entrada de novos profissionais para se cadastrarem na plataforma, mediante a premiação em moedas.
- Em marketing lançamos abertura de 200 novas sub categorias com foco em serviços online.

Com ações como essas relatadas permitiram que a Companhia mantivesse o seu ritmo de crescimento apesar da pandemia.

#### Receita operacional líquida

A receita operacional líquida aumentou em R\$ 20.629 mil, ou 49%, passou de R\$ 41.806 mil no período do exercício findo em 31 de dezembro de 2020, para R\$ 62.435 mil no período do exercício findo em 31 de dezembro de 2021. Esse crescimento se deve, aos investimentos realizados na aquisição de novos profissionais cadastrados, resultando em um aumento na base de profissionais ativos e seguimos também investindo na aquisição de clientes que nos permitiu o crescimento no número de pedidos.

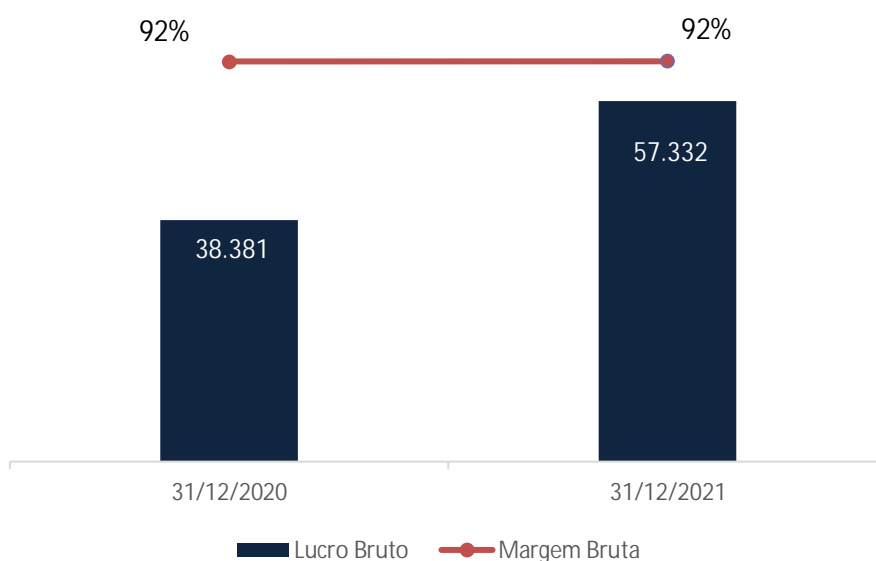


### Custos operacionais

O saldo de custos operacionais aumentou em R\$ 1.678 mil, de R\$ 3.425 mil para o período do exercício findo em 31 de dezembro de 2020, para R\$ 5.103 mil no período do exercício findo em 31 de dezembro de 2021.

### Lucro bruto

Em decorrência do crescimento no volume das operações, o lucro bruto aumentou de R\$ 38.381 mil para o período do exercício findo em 31 de dezembro de 2020, para R\$ 57.332 mil para o período do exercício findo em 31 de dezembro de 2021, representando um crescimento de R\$ 18.951 mil ou 49%. A nossa margem bruta para o período do exercício findo em 31 de dezembro de 2020, em comparação para o período do exercício findo em 31 de dezembro de 2021, se manteve no mesmo patamar, tendo os custos crescido em linha com o aumento da receita.



## Despesas operacionais

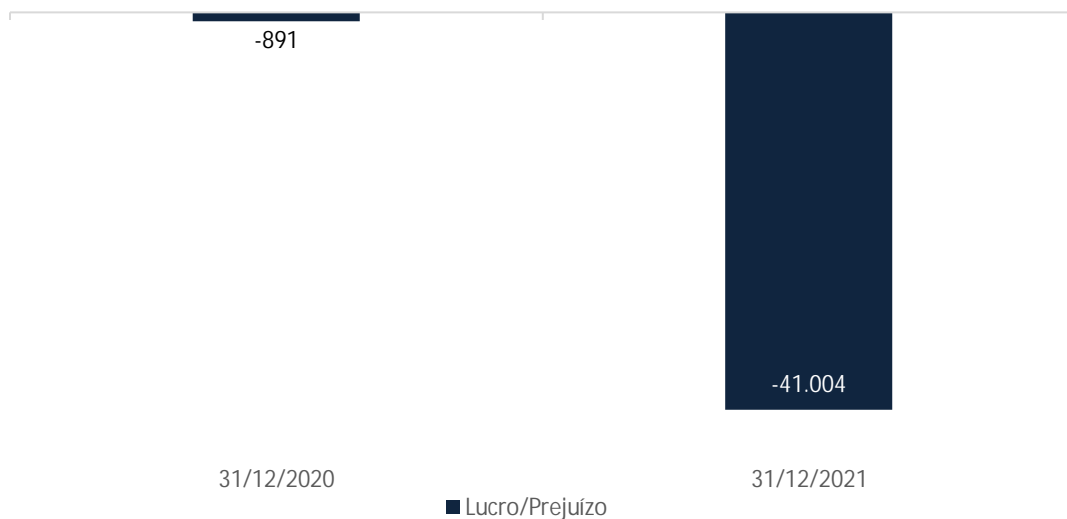
As despesas operacionais aumentaram em R\$ 70.416 mil ou 181%, passando de R\$ 39.004 mil, para o período do exercício findo em 31 de dezembro de 2020, para R\$ 109.420 mil para o período do exercício findo em 31 de dezembro de 2021, devido a um aumento nas despesas comerciais decorrente do incremento nos investimentos de marketing para aquisição de profissionais e clientes bem como um incremento nas despesas gerais e administrativas, principalmente em função da contratação de pessoal nas áreas de tecnologia, produto, atendimento aos clientes e marketing.

## Resultado financeiro líquido

O resultado financeiro líquido variou positivamente em R\$ 11.220 mil na comparação entre o resultado negativo de R\$ 136 mil para o período do exercício findo em 31 de dezembro de 2020, e o resultado positivo de R\$ 11.084 mil para o período do exercício findo em 31 de dezembro de 2021. Isso se deve a rentabilidade das aplicações financeiras dos recursos captados no IPO.

## Prejuízo do período

Tivemos prejuízo líquido para o período do exercício findo em 31 de dezembro de 2020, no montante de R\$ 891 mil, comparado a um prejuízo líquido de R\$ 41.004 mil para o período do exercício findo em 31 de dezembro de 2021. Isso se deve ao incremento nos investimentos realizados em Marketing para aquisição de profissionais e clientes e o crescimento do time, sendo 137 funcionários em 31 de dezembro de 2020 passando para 237 funcionários ativos em 31 de dezembro de 2021.



## RELATÓRIO DO AUDITOR INDEPENDENTE SOBRE AS DEMONSTRAÇÕES CONTÁBEIS

Aos  
Acionistas e Administradores da  
GetNinjas S.A.  
São Paulo - SP

### Opinião sobre as demonstrações contábeis

Examinamos as demonstrações contábeis da GetNinjas S.A. ("Companhia"), que compreendem o balanço patrimonial em 31 de dezembro de 2021 e as respectivas demonstrações do resultado, do resultado abrangente, das mutações do patrimônio líquido e dos fluxos de caixa para o exercício findo naquela data, bem como as correspondentes notas explicativas, incluindo o resumo das principais políticas contábeis.

Em nossa opinião, as demonstrações contábeis acima referidas apresentam adequadamente, em todos os aspectos relevantes, a posição patrimonial e financeira da GetNinjas S.A. em 31 de dezembro de 2021, o desempenho de suas operações e os seus fluxos de caixa para o exercício findo naquela data, de acordo com as práticas contábeis adotadas no Brasil e com as normas internacionais de relatório financeiro (IFRS) emitidas pelo International Accounting Standards Board (IASB).

### Base para opinião sobre as demonstrações contábeis

Nossa auditoria foi conduzida de acordo com as normas brasileiras e internacionais de auditoria. Nossas responsabilidades, em conformidade com tais normas, estão descritas na seção intitulada "Responsabilidades do auditor pela auditoria das demonstrações contábeis. Somos independentes em relação à Companhia, de acordo com os princípios éticos relevantes previstos no Código de Ética Profissional do Contador e nas normas profissionais emitidas pelo Conselho Federal de Contabilidade (CFC), e cumprimos com as demais responsabilidades éticas de acordo com essas normas. Acreditamos que a evidência de auditoria obtida é suficiente e apropriada para fundamentar nossa opinião.

### Principais assuntos de auditoria

Principais assuntos de auditoria são aqueles que, em nosso julgamento profissional, foram os mais significativos em nossa auditoria do exercício corrente. Esses assuntos foram tratados no contexto de nossa auditoria das demonstrações contábeis como um todo e na formação de nossa opinião sobre essas demonstrações contábeis e, portanto, não expressamos opinião separada sobre esses assuntos.

## Reconhecimento da receita

---

A receita da Companhia é oriunda da intermediação de usuários a prestadores de serviços com objetivo de facilitar o encontro das partes por meio de uma plataforma virtual que vincula aquele que presta e aquele que necessita do serviço.

O modelo de monetização da Companhia, considera que o profissional da plataforma adquira pacote de moedas e utilize essas moedas para desbloquear pedidos vindo de potenciais clientes. Desta forma, o profissional compra o pacote de moedas via cartão ou boleto bancário e o seu consumo de moedas vai de acordo com a sua necessidade, conforme os termos de uso. Neste modelo, o profissional da plataforma efetua o pagamento integral do pacote, porém a prestação dos serviços da Companhia vai de acordo com o consumo do saldo de moedas.

Conforme Nota Explicativa nº 2.16, a receita da Companhia compreende um “fee” cobrado pela prestação de serviços (intermediação de usuários a prestadores de serviços) no curso normal das atividades da Companhia.

Em função na complexidade da determinação do momento adequado para reconhecimento da receita, determinação do valor da transação e volume de transações altamente pulverizadas, esse assunto permanece como um principal assunto de auditoria.

## Resposta da auditoria sobre esse assunto

---

Como resposta a esse assunto, dentre outros, executamos os seguintes principais procedimentos de auditoria:

- (i) Efetuamos a avaliação de controles internos relevantes relacionados ao ciclo de reconhecimento de receita, contemplando avaliação do ambiente de tecnologia da informação, incluindo os sistemas relevantes na geração de informação para o processo de reconhecimento da receita e dos respectivos contas a receber;
- (ii) Efetuamos a leitura do modelo de contrato de adesão firmado entre a Companhia e seus clientes;
- (iii) Realizamos a avaliação das políticas contábeis adotadas pela Companhia no reconhecimento das receitas, adiantamentos de clientes e do contas a receber;
- (iv) Selecionamos, em base amostral, transações de vendas ocorridas, de maneira a observar se a receita foi reconhecida na competência correta, considerando a análise da data do documento suporte da efetiva prestação dos serviços;
- (v) Realizamos teste de “reperformance” de compra de moedas e utilização de serviços (“running test”) visando garantir o adequado funcionamento da plataforma;
- (vi) Selecionamos, em base amostral, transações de adiantamento de clientes, de maneira a observar o documento suporte do efetivo recebimento financeiro;
- (vii) Avaliamos a adequada divulgação nas Notas Explicativas nºs 2.16 e 20 às demonstrações contábeis.

Os resultados de nossos procedimentos nos proporcionaram evidências de auditoria de que o reconhecimento de receitas é efetuado, em todos os aspectos relevantes, pelo valor pactuado com os clientes e no correto período de competência. Assim, consideramos que as transações estão contabilizadas materialmente por valores que correspondem aos documentos testados e no correto período de competência.



## Pagamento baseado em ações

A Companhia estabeleceu plano de opção de compra de ações para cargos chave da Administração, conforme divulgado na nota explicativa nº 19(d).

A Companhia efetuou a mensuração do valor justos dos instrumentos outorgados com auxílio de especialista externo, considerando os termos e condições sob os quais os instrumentos patrimoniais foram outorgados.

A mensuração leva em consideração a avaliação de diversas premissas significativas, tais como: (i) metodologia utilizada na mensuração das opções; (ii) taxa de juros livre de risco; (iii) projeção futura de taxa de juros; (iv) volatilidade; e (v) taxa de rotatividade dos profissionais incluso no plano.

Devido ao nível de complexidade das premissas envolvidas na precificação das opções outorgadas, consideramos esse assunto como significativo para a nossa auditoria do exercício corrente.

## Resposta da auditoria sobre esse assunto

Como resposta a esse assunto, dentre outros, executamos os seguintes principais procedimentos de auditoria:

- (i) Entendimento da transação de pagamento baseado em ações e avaliação da prática contábil adotada pela Companhia;
- (ii) Efetuamos a leitura dos contratos de adesão firmados;
- (iii) Envolvimento de nossos especialistas de finanças corporativas para desafiar as premissas utilizadas pela Administração na mensuração do valor justo da opção;
- (iv) Revisão dos cálculos aritméticos; e
- (v) Avaliamos a adequada divulgação nas Notas Explicativas nº 19(d) às demonstrações contábeis.

Como resultado dos procedimentos efetuados, consideramos que os critérios e as premissas adotadas pela Administração da Companhia para fins de cálculo e contabilização desse assunto, são razoáveis e consistentes com as informações obtidas em nossos trabalhos e com as divulgações efetuadas nas demonstrações contábeis.

## Outros assuntos

### Demonstrações do valor adicionado

As demonstrações do valor adicionado ("DVA") referente ao exercício findo em 31 de dezembro de 2021 elaboradas sob a responsabilidade da Administração da Companhia e apresentadas como informação suplementar para fins de IFRS, foram submetidas a procedimentos de auditoria executados em conjunto com a auditoria das demonstrações contábeis da Companhia. Para a formação de nossa opinião, avaliamos se essas demonstrações estão conciliadas com as demonstrações e registros contábeis, conforme aplicável, e se a sua forma e conteúdo estão de acordo com os critérios definidos no Pronunciamento Técnico NBC TG 09 - Demonstração do Valor Adicionado. Em nossa opinião, essas demonstrações do valor adicionado foram adequadamente elaboradas, em todos os aspectos relevantes, segundo os critérios definidos nesse Pronunciamento Técnico e são consistentes em relação às demonstrações contábeis tomadas em conjunto.

### Outras informações que acompanham as demonstrações contábeis e o relatório do auditor

A Administração da Companhia é responsável por essas outras informações que compreendem o Relatório da Administração. Nossa opinião sobre as demonstrações contábeis não abrange o Relatório da Administração e não expressamos qualquer forma de conclusão de auditoria sobre esse relatório.

Em conexão com a auditoria das demonstrações contábeis, nossa responsabilidade é a de ler o Relatório da Administração e, ao fazê-lo, considerar se esse relatório está, de forma relevante, inconsistente com as demonstrações contábeis ou com nosso conhecimento obtido na auditoria ou, de outra forma, aparenta estar distorcido de forma relevante. Se, com base no trabalho realizado, concluirmos que há distorção relevante no Relatório da Administração somos requeridos a comunicar esse fato. Não temos nada a relatar a este respeito.

## Responsabilidades da Administração e da governança pelas demonstrações contábeis

A Administração é responsável pela elaboração e adequada apresentação das demonstrações contábeis de acordo com as práticas contábeis adotadas no Brasil e com as normas internacionais de relatório financeiro (IFRS), emitidas pelo International Accounting Standards Board (IASB), e pelos controles internos que ela determinou como necessários para permitir a elaboração de demonstrações contábeis livres de distorção relevante, independentemente se causada por fraude ou erro.

Na elaboração das demonstrações contábeis, a Administração é responsável pela avaliação da capacidade de a Companhia continuarem operando, divulgando, quando aplicável, os assuntos relacionados com a sua continuidade operacional e o uso dessa base contábil na elaboração das demonstrações contábeis, a não ser que a Administração pretenda liquidar a Companhia ou cessar suas operações, ou não tenha nenhuma alternativa realista para evitar o encerramento das operações.

Os responsáveis pela governança da Companhia são aqueles com responsabilidade pela supervisão do processo de elaboração das demonstrações contábeis.

## Responsabilidade do auditor pela auditoria das demonstrações contábeis

Nossos objetivos são obter segurança razoável de que as demonstrações contábeis, tomadas em conjunto, estão livres de distorção relevante, independentemente se causada por fraude ou erro, e emitir relatório de auditoria contendo nossa opinião. Segurança razoável é um alto nível de segurança, mas não uma garantia de que a auditoria realizada de acordo com as normas brasileiras e internacionais de auditoria sempre detectam as eventuais distorções relevantes existentes.

As distorções podem ser decorrentes de fraude ou erro e são consideradas relevantes quando, individualmente ou em conjunto, possam influenciar, dentro de uma perspectiva razoável, as decisões econômicas dos usuários tomadas com base nas referidas demonstrações contábeis.

Como parte da auditoria realizada de acordo com as normas brasileiras e internacionais de auditoria, exercemos julgamento profissional e mantemos ceticismo profissional ao longo da auditoria. Além disso:

- Identificamos e avaliamos os riscos de distorção relevante nas demonstrações contábeis, independentemente se causada por fraude ou erro, planejamos e executamos procedimentos de auditoria em resposta a tais riscos, bem como obtemos evidência de auditoria apropriada e suficiente para fundamentar nossas opiniões. O risco de não detecção de distorção relevante resultante de fraude é maior do que o proveniente de erro, já que a fraude pode envolver o ato de burlar os controles internos, conluio, falsificação, omissão ou representações falsas intencionais;
- Obtemos entendimento dos controles internos relevantes para a auditoria para planejarmos procedimentos de auditoria apropriados às circunstâncias, mas não com o objetivo de expressarmos opinião sobre a eficácia dos controles internos da Companhia;
- Avaliamos a adequação das políticas contábeis utilizadas e a razoabilidade das estimativas contábeis e respectivas divulgações feitas pela Administração;
- Concluimos sobre a adequação do uso, pela Administração, da base contábil de continuidade operacional e, com base nas evidências de auditoria obtidas, se existe incerteza relevante em relação a eventos ou condições que possam levantar dúvida significativa em relação à capacidade de continuidade operacional da Companhia. Se concluirmos que existe incerteza relevante, devemos chamar atenção em nosso relatório de auditoria para as respectivas divulgações nas demonstrações contábeis ou incluir modificação em nossa opinião, se as divulgações forem inadequadas. Nossas conclusões estão fundamentadas nas evidências de auditoria obtidas até a data de nosso relatório. Todavia, eventos ou condições futuras podem levar a Companhia a não mais se manterem em continuidade operacional;

- Avaliamos a apresentação geral, a estrutura e o conteúdo das demonstrações contábeis, inclusive as divulgações e se as demonstrações contábeis representam as correspondentes transações e os eventos de maneira compatível com o objetivo de apresentação adequada;

Comunicamo-nos com os responsáveis pela governança a respeito, entre outros aspectos, do alcance planejado, da época da auditoria e das constatações significativas de auditoria, inclusive as eventuais deficiências significativas nos controles internos que identificamos durante nossos trabalhos.

Fornecemos também aos responsáveis pela governança declaração de que cumprimos com as exigências éticas relevantes, incluindo os requisitos aplicáveis de independência, e comunicamos todos os eventuais relacionamentos ou assuntos que poderiam afetar, consideravelmente, nossa independência, incluindo, quando aplicável, as respectivas salvaguardas.

Dos assuntos que foram objeto de comunicação com os responsáveis pela governança, determinamos aqueles que foram considerados como mais significativos na auditoria das demonstrações contábeis do exercício e que, desta maneira, constituem os principais assuntos de auditoria. Descrevemos esses assuntos em nosso relatório de auditoria, a menos que lei ou regulamento tenha proibido divulgação pública do assunto, ou quando, em circunstâncias extremamente raras, determinarmos que o assunto não deve ser comunicado em nosso relatório porque as consequências adversas de tal comunicação podem, dentro de uma perspectiva razoável, superar os benefícios da comunicação para o interesse público.

São Paulo, 29 de março de 2022.

# GETNINJAS S.A.

Balancos patrimoniais  
Em 31 de dezembro de 2021 e 2020  
(Em milhares de Reais - R\$)

Ativo				Passivo e patrimônio líquido			
	Nota explicativa	31/12/2021	31/12/2020		Nota explicativa	31/12/2021	31/12/2020
<b>CIRCULANTE</b>				<b>CIRCULANTE</b>			
Caixa e equivalentes de caixa	6	293.276	1.405	Fornecedores	12	9.261	5.215
Contas a receber	7	4.878	4.195	Obrigações tributárias	13	520	319
Impostos a recuperar	8	2.497	787	Obrigações trabalhistas	14	4.420	2.258
Adiantamentos a fornecedores		28	81	Adiantamentos de clientes	15	3.927	4.613
Outros ativos	9	484	835	Contas a pagar	16	1.780	862
		<u>301.163</u>	<u>7.303</u>			<u>19.908</u>	<u>13.267</u>
<b>NÃO CIRCULANTE</b>				<b>NÃO CIRCULANTE</b>			
Outros ativos	9	5	59	Provisão para contingências	18	-	45
Imobilizado	10	1.741	778			-	45
Intangível	11	3.745	-				
		<u>5.491</u>	<u>837</u>	<b>PATRIMÔNIO LÍQUIDO</b>			
				Capital social	19	364.666	34.681
				Prejuízos acumulados		(80.857)	(39.853)
				Reserva de capital		2.937	-
						<u>286.746</u>	<u>(5.172)</u>
<b>TOTAL DO ATIVO</b>		<u><u>306.654</u></u>	<u><u>8.140</u></u>	<b>TOTAL DO PASSIVO E PATRIMÔNIO LÍQUIDO</b>		<u><u>306.654</u></u>	<u><u>8.140</u></u>

As notas explicativas da Administração são parte integrante das demonstrações contábeis.

# GETNINJAS S.A.

## Demonstrações do resultado

Exercícios findos em 31 de dezembro de 2021 e 2020

(Em milhares de Reais - R\$, exceto o lucro por ação)

	Nota explicativa	31/12/2021	31/12/2020
Receitas operacionais			
Receita operacional líquida	20	62.435	41.806
Custos operacionais	21	(5.103)	(3.425)
Lucro bruto		<u>57.332</u>	<u>38.381</u>
Despesas e receitas operacionais			
Despesas comerciais	21	(62.132)	(18.256)
Despesas gerais e administrativas	21	(46.539)	(20.748)
Outras receitas e despesas, líquidas	21	(749)	-
Resultado antes do resultado financeiro		<u>(52.088)</u>	<u>(623)</u>
Receitas financeiras	22	11.350	114
Despesas financeiras	22	(266)	(250)
Resultado antes do imposto de renda e contribuição social		<u>(41.004)</u>	<u>(759)</u>
Imposto de renda e contribuição social - corrente	23	-	(132)
Prejuízo do exercício		<u>(41.004)</u>	<u>(891)</u>
Prejuízo básico por lote de mil ações - em reais	24	<u>(0,9278)</u>	<u>(0,0284)</u>
Prejuízo diluído por lote de mil ações - em reais	24	<u>(0,9167)</u>	<u>(0,0284)</u>

As notas explicativas da Administração são parte integrante das demonstrações contábeis.

# GETNINJAS S.A.

## Demonstrações dos resultado abrangente

Exercícios findos em 31 de dezembro de 2021 e 2020

(Em milhares de Reais - R\$)

---

	<u>31/12/2021</u>	<u>31/12/2020</u>
Prejuízo do exercício	<u>(41.004)</u>	<u>(891)</u>
Outros resultados abrangentes	<u>-</u>	<u>-</u>
Resultado abrangente do exercício	<u>(41.004)</u>	<u>(891)</u>

---

As notas explicativas da Administração são parte integrante das demonstrações contábeis.

---

# GETNINJAS S.A.

## Demonstrações das mutações do patrimônio líquido (Em milhares de Reais - R\$)

	Capital social	Reservas de Capital		Total
		Reserva do plano de opção de compra de ações	Prejuízos acumulados	
SALDOS EM 31 DE DEZEMBRO DE 2019	34.681	-	(38.962)	(4.281)
Prejuízo do exercício	-	-	(891)	(891)
SALDOS EM 31 DE DEZEMBRO DE 2020	34.681	-	(39.853)	(5.172)
Integralização de capital	360.817	-	-	360.817
Gastos com emissão de ações	(30.832)	-	-	(30.832)
Plano de opção de compra de ações	-	2.937	-	2.937
Prejuízo do exercício	-	-	(41.004)	(41.004)
SALDOS EM 31 DE DEZEMBRO DE 2021	364.666	2.937	(80.857)	286.746

As notas explicativas da Administração são parte integrante das demonstrações contábeis.

# GETNINJAS S.A.

## Demonstrações dos fluxos de caixa

Exercícios findos em 31 de dezembro de 2021 e 2020

(Em milhares de Reais - R\$)

	31/12/2021	31/12/2020
Fluxo de caixa das atividades operacionais		
Prejuízo do exercício	(41.004)	(891)
Ajustes para reconciliar o lucro líquido ao caixa gerado pelas atividades operacionais		
Depreciação e amortização	380	385
Provisão para contingência	(45)	19
Baixas de imobilizado	-	39
Resultado com variação cambial e monetária	-	6
Plano de opção de compra de ações	2.937	-
Juros sobre empréstimos e arrendamentos	-	3
Aumento/(redução) nos ativos e passivos		
Contas a receber	(683)	(1.134)
Impostos a recuperar	(1.710)	19
Adiantamentos a fornecedores	53	(31)
Outros ativos	405	(697)
Fornecedores	4.046	3.614
Obrigações tributárias	201	(149)
Obrigações trabalhistas	2.162	857
Adiantamentos de clientes	(686)	(574)
Contas a pagar	918	395
Caixa líquido gerado/(aplicado) nas atividades operacionais	(33.026)	1.861
Fluxo de caixa das atividades de investimento		
Aquisição de imobilizado	(1.343)	(25)
Aquisição de Intangível	(3.745)	(214)
Caixa líquido aplicado nas atividades de investimento	(5.088)	(239)
Fluxo de caixa das atividades de financiamento		
Partes relacionadas	-	(181)
Pagamentos de arrendamento	-	(171)
Aumento de capital	360.817	-
Gastos com emissão de ações	(30.832)	-
Caixa líquido gerado/(aplicado) nas atividades de financiamento	329.985	(352)
Aumento líquido de caixa e equivalentes de caixa	291.871	1.270
Caixa e equivalentes de caixa no início do exercício	1.405	135
Caixa e equivalentes de caixa no final do exercício	293.276	1.405
Aumento líquido de caixa e equivalentes de caixa	291.871	1.270

As notas explicativas da Administração são parte integrante das demonstrações contábeis.



# GETNINJAS S.A.

## Demonstrações do valor adicionado Exercícios findos em 31 de dezembro de 2021 e 2020 (Em milhares de Reais)

	31/12/2021	31/12/2020
Receitas	70.482	47.264
Serviços prestados - mercado interno	70.482	47.264
Insumos adquiridos de terceiros (inclui PIS, COFINS e ICMS)	(82.676)	(26.940)
Custo dos serviços prestados	(5.560)	(3.787)
Materiais, energia, serviços de terceiros e outros	(77.116)	(23.153)
Valor adicionado bruto	(12.194)	20.324
	(380)	(385)
Depreciação e amortização	(380)	(385)
Valor adicionado líquido produzido pela entidade	(12.574)	19.939
Valor adicionado recebido em transferência	11.946	75
Receitas financeiras	11.946	114
Outras	-	(39)
Valor adicionado total a distribuir	(628)	20.014
Distribuição do valor adicionado		
Pessoal e encargos	26.665	13.947
Remuneração direta	24.724	11.427
Benefícios	393	1.731
FGTS	1.548	789
Impostos, taxas e contribuições	13.188	6.351
Federais	11.130	4.980
Municipais	2.058	1.371
Remuneração de capitais de terceiros	523	607
Juros	266	250
Aluguéis	257	357
Remuneração de capital próprio	(41.004)	(891)
Prejuízos absorvidos	(41.004)	(891)
Distribuição do valor adicionado	(628)	20.014

As notas explicativas da Administração são parte integrante das demonstrações contábeis.

## 1. Informações gerais

A GetNinjas S.A. ("Companhia" ou "GetNinjas"), com sede na Avenida Brigadeiro Faria Lima, nº 1.903, no município de São Paulo e foi constituída em 25 de julho de 2011. O objeto social da Companhia é: a) prestação de serviços de confecção, desenvolvimento e criação de páginas de internet; b) manutenção de portais, provedores de conteúdo e c) outros serviços de informação na internet.

A Companhia teve sua sede alterada para o endereço anteriormente mencionado, bem como realizou a alteração da razão social para GetNinjas S.A., através da alteração societária registrada em janeiro de 2021.

A Companhia é uma plataforma inovadora, disponível para sistemas Android, IOS e web, presente em todos os Estados do Brasil e que conecta digitalmente profissionais de variadas áreas, pessoas físicas ou jurídicas, a potenciais clientes. Os profissionais oferecem seus serviços, mediante a compra de pacote de moedas virtuais para uso exclusivo na plataforma ("Profissionais") na aquisição de ordens de serviços ("Leads") dos clientes cadastrados ("Clientes"). A plataforma possui Profissionais cadastrados, distribuídos em mais de 500 diferentes categorias, como pintor, psicólogo, professor de inglês, personal-trainer, diarista, assistência técnica de eletrodomésticos entre outros.

Em 13 agosto de 2021 foi celebrado o Acordo Operacional de Parceria com o Banco Pan S/A ("Banco Pan"), estabelecendo os principais termos e condições da parceria, para a oferta de produtos e serviços financeiros, bancários e em geral aos usuários, incluindo pessoas físicas e jurídicas que sejam clientes, parceiros e/ou prestadores de serviços, que acessem o ambiente da Companhia. Na primeira etapa da parceria, usuários da plataforma ganham condições especiais em produtos do Banco Pan, como isenção de taxas na conta digital e no cartão múltiplo.

Através dessa parceria, a GetNinjas visa oferecer acesso facilitado dos profissionais cadastrados a serviços financeiros como conta bancária, cartão de crédito e empréstimo pessoal, proporcionando, dessa forma, inclusão financeira à uma população com pouco acesso à serviços bancários e incluindo meios de pagamentos digital ao fluxo da plataforma da GetNinjas.

### Estrutura societária (em quantidades e Reais)

- Em 29 de janeiro de 2021, a Fosthall Holdings LLC adquiriu 2.745.930 novas ações na Companhia aportando o equivalente a R\$ 38.857.322;
- Em 26 de março de 2021 a Fosthall Holdings LLC adquiriu 47.407 novas ações na Companhia aportando o equivalente a R\$ 674.519;

- Em 29 de março de 2021 a Companhia protocolou a incorporação reversa da acionista Fosthall Holdings LLC (Fosthall LLC) e sua controladora GetNinjas Holdings LTD (GetNinjas Cayman). A Fosthall LLC é uma holding estrangeira não operacional, cuja a totalidade do capital social era detido unicamente pela sua controladora GetNinjas Cayman, e cujo único ativo consistia nas 33.637.688 ações da Companhia. Em decorrência das Incorporações Reversas, todos os então acionistas da GetNinjas Cayman passaram a deter participação direta na Companhia, na proporção de suas respectivas participações no capital social da GetNinjas conforme demonstrado na nota explicativa nº 19;
- Em 13 de maio de 2021, a Companhia aumentou o capital em R\$ 321.285.160, mediante a emissão de 16.064.258 novas ações no âmbito do IPO.

#### Abertura de Capital

No âmbito do IPO, concluído em 17 de maio de 2021, teve início a negociação das ações da GetNinjas no segmento do Novo Mercado da B3 - Brasil, Bolsa, Balcão sob o ticker "NINJ3". Foi captado o valor bruto de R\$ 482.039.780 (quatrocentos e oitenta e dois milhões, trinta e nove mil, setecentos e oitenta reais), com a colocação em circulação de 16.064.258 novas ações ordinárias, nominativas, escriturais, totalizando R\$ 321.285.160 (trezentos e vinte e um milhões e duzentos e oitenta e cinco mil, e cento e sessenta reais) e a distribuição de 8.037.731 ações secundárias de emissão da Companhia e de titularidade dos acionistas vendedores indicados no Prospecto Definitivo de Oferta Pública, totalizando R\$ 160.754.620 (cento e sessenta milhões, setecentos e cinquenta e quatro mil, seiscentos e vinte reais).

A Companhia pretende utilizar os recursos líquidos provenientes da Oferta Primária de Ações ("IPO"), realizada em 17 de maio de 2021, para investir no crescimento da plataforma e recursos humanos.

Os gastos com emissão de títulos patrimoniais referentes ao IPO estão descritos na nota explicativa nº 19.

#### 1.1. Impactos COVID-19

Em 31 de janeiro de 2020, a Organização Mundial da Saúde (OMS) anunciou o coronavírus (COVID-19) como uma emergência de saúde global. O surto desencadeou decisões significativas de governos e entidades do setor privado, que somadas ao impacto potencial da pandemia, aumentaram o grau de incerteza para os agentes econômicos uma vez que tais impactos podem ser relevantes nos valores reconhecidos nas demonstrações contábeis.

As demonstrações contábeis foram preparadas com a premissa de continuidade normal das operações, que pressupõem a realização e recuperação dos ativos, bem como a liquidação das obrigações no curso normal dos negócios da Companhia, e não incluem quaisquer ajustes que seriam requeridos na apresentação de seus ativos e passivos, no caso de

insucesso das medidas adotadas.

A Administração da GetNinjas, em função da pandemia provocada pela COVID-19, continua avaliando os potenciais impactos em sua posição patrimonial, financeira e de suas operações. Neste sentido, na segunda fase da pandemia, a Companhia continua adotando determinadas medidas preventivas, seguindo as orientações divulgadas pelos órgãos de saúde, dentre elas destacamos as seguintes:

- Implementação de home office aos profissionais com retorno gradativo e opcional ao modelo híbrido a partir de agosto/21;
- Cancelamento de viagens nacionais e internacionais só ocorrendo em casos excepcionais;

A Companhia segue monitorando de forma diligente toda e qualquer informação a respeito deste tema neste período de pandemia e não identificou efeitos desfavoráveis no comportamento dos clientes, uma vez que o número de usuários se manteve crescente no trimestre.

Por outro lado, o período da pandemia viabilizou novas oportunidades à Companhia em termos de produto e mudanças estratégicas. Com os efeitos do Coronavírus Outbreak no mercado foi possível agregar novas categorias e adequar preços dos serviços no aplicativo, bem como possibilitou um aumento significativo da procura por serviços e de profissionais cadastrando-se na GetNinjas. Tais iniciativas tiveram um efeito positivo no resultado e nos conferem uma perspectiva de um potencial crescimento acelerado com a retomada da economia após a pandemia.

A seguir, alguns exemplos de iniciativas tomadas durante a pandemia;

- A Companhia criou uma ação promocional denominada “Member Get Member”, com o objetivo de alavancar as vendas de moedas. A ação promocional consiste em estimular indicações por parte dos profissionais ativos para entrada de novos profissionais na base, mediante a premiação em moedas.
- Lançamento de mais de 200 novas subs categorias com foco em serviços online.

## 2. Resumo das principais práticas contábeis

As demonstrações contábeis foram preparadas de acordo com as práticas contábeis adotadas no Brasil (BR GAAP), que compreendem as normas da Comissão de Valores Mobiliários (CVM) e os pronunciamentos do Comitê de Pronunciamentos Contábeis (CPC) e em conformidade com as Normas Internacionais de Relatório Financeiro (IFRS) emitidas pelo International Accounting Standards Board (IASB).

As demonstrações contábeis foram preparadas considerando o custo histórico como base de valor (exceto quando exigido critério diferente) e ajustadas para refletir a avaliação de ativos e passivos mensurados a valor justo ou considerando a marcação a mercado, quando tais avaliações são exigidas pelas Normas Internacionais de Relatórios Financeiros (IFRS).

A Companhia considerou as orientações emanadas da Orientação Técnica OCPC 07, emitida pelo CPC em novembro de 2014, na preparação das suas demonstrações contábeis, dessa forma, as informações relevantes próprias das demonstrações contábeis estão sendo evidenciadas, e correspondem às utilizadas pela Administração na sua gestão.

As principais políticas contábeis aplicadas na preparação destas demonstrações contábeis estão definidas abaixo. Essas políticas vêm sendo aplicadas de modo consistente nos exercícios apresentados, salvo disposição em contrário.

A emissão destas demonstrações contábeis foi autorizada pelos membros do Conselho de Administração em 29 de março de 2022.

### 2.1. Base de preparação

As demonstrações contábeis foram elaboradas com apoio em diversas bases de avaliação utilizadas nas estimativas contábeis. As estimativas contábeis envolvidas na preparação das demonstrações contábeis foram baseadas em fatores objetivos e subjetivos, com base no julgamento da Administração para determinação do valor adequado a ser registrado nas demonstrações contábeis. Itens significativos sujeitos a essas estimativas e premissas incluem a seleção de vidas úteis dos ativos imobilizado e intangível e de sua recuperabilidade nas operações, assim como da análise dos demais riscos para determinação de outras provisões, inclusive para contingências e mensuração do valor de mercado das outorgas de opções de ações. Os instrumentos financeiros ativos e passivos estão registrados pelos seus valores justos ao resultado financeiro do exercício.

A liquidação das transações envolvendo essas estimativas poderá resultar em valores significativamente divergentes dos registrados nas demonstrações contábeis devido ao tratamento probabilístico inerente ao processo de estimativa. As informações sobre as incertezas relacionadas a premissas e estimativas que possuem um risco significativo de resultar em um ajuste material nos exercícios findo em 31 de dezembro de 2021 e 2020 estão incluídas nas seguintes notas explicativas:

- Nota 10 - definição da vida útil do ativo imobilizado e análise da recuperabilidade de seus valores
- Nota 11 - definição da vida útil do ativo intangível e análise da recuperabilidade de seus valores
- Nota 18 - reconhecimento e mensuração de provisões para contingências
- Nota 19 - mensuração do valor de mercado das outorgas de opções de ações.

A Companhia revisa suas estimativas e premissas pelo menos anualmente.

## 2.2. Classificação corrente versus não corrente

A Companhia apresenta ativos e passivos no balanço patrimonial com base na sua classificação como circulante ou não circulante. Um ativo é classificado no circulante quando:

- Espera-se que seja realizado ou pretende-se que seja vendido ou consumido no decurso normal do ciclo operacional da entidade;
- Está mantido essencialmente com o propósito de ser negociado;
- Espera-se que seja realizado até 12 meses após a data do balanço;
- É caixa ou equivalente de caixa (conforme definido no Pronunciamento Técnico CPC 03 (R2) - Demonstração dos Fluxos de Caixa), a menos que sua troca ou uso para liquidação de passivo se encontre vedada durante pelo menos 12 meses após a data do balanço.

Todos os demais ativos são classificados como não circulantes.

Um passivo é classificado no circulante quando:

- Espera-se que seja liquidado durante o ciclo operacional normal da entidade;
- Está mantido essencialmente para a finalidade de ser negociado;
- Deve ser liquidado no período de até 12 meses após a data do balanço e a entidade não tem direito incondicional de diferir a liquidação do passivo durante pelo menos 12 meses após a data do balanço;
- Os termos de um passivo que podem, à opção da contraparte, resultar na sua liquidação por meio da emissão de instrumentos patrimoniais não afetam a sua classificação.

A Companhia classifica todos os demais passivos no não circulante.

### 2.3. Apresentação de informação por segmento

A Administração da Companhia identificou apenas um segmento operacional que corresponde a contraprestação de serviço em que oferece uma plataforma que conecta clientes que demandam serviços com prestadores de serviços e dessa forma facilitando o encontro de profissionais liberais e empresas de serviços, na sua grande maioria, pequenas empresas com os seus clientes. A Companhia efetua o monitoramento de suas atividades, a avaliação de seu desempenho e a tomada de decisão para alocação de recursos ao nível de solicitação de serviços.

### 2.4. Conversão de moeda estrangeira

#### (a) Moeda funcional e moeda de apresentação

As demonstrações contábeis estão apresentadas em reais, que é a moeda funcional da Companhia. Todas as informações financeiras apresentadas em Real foram arredondadas para o valor mais próximo, exceto quando indicado de outra forma.

#### (b) Transações e saldos

As operações com moedas estrangeiras são convertidas para a moeda funcional utilizando as taxas de câmbio vigentes nas datas das transações ou nas datas da avaliação.

O ganho ou a perda cambial em itens monetários é a diferença entre o custo amortizado da moeda funcional no começo do exercício, ajustado por juros e pagamentos efetivos durante o exercício e o custo amortizado em moeda estrangeira à taxa de câmbio no final do exercício de apresentação.

### 2.5. Caixa e equivalentes de caixa

Caixa e equivalentes de caixa incluem o caixa, os depósitos bancários, outros investimentos de curto prazo de alta liquidez, com vencimentos originais de três meses, ou menos, não existindo restrição em sua utilização e com risco insignificante de mudança de valor.

### 2.6. Instrumentos financeiros

#### (a) Ativos financeiros - classificação

No reconhecimento inicial, um ativo financeiro é classificado como mensurado ao: (i) custo amortizado ("CA"); (ii) valor justo por meio de outros resultados abrangentes ("VJORA"); ou (iii) valor justo por meio do resultado ("VJR").

Um ativo financeiro é mensurado ao custo amortizado se satisfizer ambas as condições a seguir: (i) o ativo é mantido dentro de um modelo de negócios com o objetivo de coletar fluxos de caixa contratuais; e (ii) os termos contratuais do ativo financeiro dão origem, em datas específicas, aos fluxos de caixa que são apenas pagamentos de principal e de juros sobre o valor principal em aberto.

Um ativo financeiro é mensurado no VJR somente se satisfizer ambas as condições a seguir: (i) o ativo é mantido dentro de um modelo de negócios cujo objetivo é alcançado tanto pela coleta de fluxos de caixa contratuais como pela venda de ativos financeiros; e (ii) os termos contratuais do ativo financeiro dão origem, em datas específicas, a fluxos de caixa que representam pagamentos de principal e de juros sobre o valor principal em aberto.

Todos os outros ativos financeiros são classificados como mensurados ao valor justo por meio do resultado.

Adicionalmente, no reconhecimento inicial, a Companhia pode, irrevogavelmente, designar um ativo financeiro, que satisfaça os requisitos para ser mensurado ao custo amortizado, ao VJORA ou mesmo ao VJR. Essa designação possui o objetivo de eliminar ou reduzir significativamente um possível descasamento contábil decorrente do resultado produzido pelo respectivo ativo.

(b) Ativos financeiros - reconhecimento e mensuração

As compras e as vendas de ativos financeiros são reconhecidas na data da negociação. Os investimentos são, inicialmente, reconhecidos pelo valor justo, acrescidos dos custos da transação para todos os ativos financeiros não classificados como ao valor justo reconhecido no resultado.

Os ativos financeiros ao valor justo reconhecidos no resultado são, inicialmente, reconhecidos pelo valor justo e os custos da transação são debitados à demonstração do resultado no período em que ocorrerem.

O valor justo dos investimentos com cotação pública é baseado no preço atual de compra. Se o mercado de um ativo financeiro não estiver ativo, a Companhia estabelece o valor justo por meio de técnicas de avaliação. Essas técnicas incluem o uso de operações recentes contratadas com terceiros, a referência a outros instrumentos que são substancialmente similares, a análise de fluxos de caixa descontados e os modelos de precificação de opções, privilegiando informações de mercado e minimizando o uso de informações geradas pela Administração.



- (c) Valor recuperável (impairment) de ativos financeiros - ativos mensurados ao custo amortizado

A Companhia avalia no final de cada exercício se há evidência objetiva de que um ativo financeiro ou grupo de ativos financeiros esteja deteriorado.

Os critérios utilizados pela Companhia para determinar se há evidência objetiva de uma perda por impairment incluem: (i) dificuldade financeira significativa do emissor ou tomador; (ii) uma quebra de contrato, como inadimplência ou atraso nos pagamentos de juros ou de principal; (iii) probabilidade de o devedor declarar falência ou reorganização financeira e (iv) extinção do mercado ativo daquele ativo financeiro em virtude de problemas financeiros.

- (d) Desreconhecimento (baixa) dos ativos financeiros

Um ativo financeiro ou, quando for o caso, uma parte de um ativo financeiro ou parte de um grupo de ativos financeiros semelhantes é baixado quando:

- Os direitos de receber fluxos de caixa do ativo expirarem;
- A Companhia transferiu os seus direitos de receber fluxos de caixa do ativo ou assumiu uma obrigação de pagar integralmente os fluxos de caixa recebidos, sem demora significativa, a um terceiro por força de um acordo de "repasse"; e
- (i) a Companhia transferiu substancialmente todos os riscos e benefícios do ativo; ou
- (ii) a Companhia não transferiu nem reteve substancialmente todos os riscos e benefícios relativos ao ativo, mas transferiu o controle sobre o ativo.

- (e) Passivos financeiros - classificação

Um passivo financeiro é classificado como mensurado pelo valor justo por meio do resultado caso seja definido como mantido para negociação ou designado como tal no momento do seu reconhecimento inicial.

Os custos da transação são reconhecidos no resultado conforme incorridos. Esses passivos financeiros são mensurados pelo valor justo e eventuais mudanças no valor justo, incluindo ganhos com juros e dividendos, são reconhecidas no resultado do exercício. Os passivos financeiros da Companhia, que são inicialmente reconhecidos a valor justo, incluem fornecedores e outras contas a pagar.

(f) financeiros - mensuração subsequente

Após o reconhecimento inicial, fornecedores e contas a pagar são mensurados subsequentemente pelo custo amortizado, utilizando o método da taxa de juros efetivos.

(g) Compensação de instrumentos financeiros

Ativos e passivos financeiros são apresentados líquidos no balanço patrimonial se, e somente se, houver um direito legal corrente e executável de compensar os montantes reconhecidos e se houver a intenção de compensação, ou de realizar o ativo e liquidar o passivo simultaneamente.

## 2.7. Contas a receber

São registradas pelo valor faturado líquidas das perdas para créditos de liquidação duvidosa estimadas.

As contas a receber da Companhia estão representadas principalmente por vendas financiadas por meio de operadoras de cartões de crédito. A Administração considera o risco de inadimplência baixo.

## 2.8. Imobilizado

### Reconhecimento e mensuração

Os itens do imobilizado são mensurados pelo custo histórico de aquisição, deduzidos de depreciação acumulada e perdas de redução ao valor recuperável (impairment).

Os custos dos ativos imobilizados são compostos pelos gastos que são diretamente atribuíveis à aquisição/construção dos ativos, incluindo custos dos materiais, de mão-de-obra direta e quaisquer outros custos para colocar o ativo no local e em condição necessária para que esses possam operar.

Quando partes de um item do imobilizado têm diferentes vidas úteis, elas são registradas como itens individuais (componentes principais) de imobilizado.

Quaisquer ganhos e perdas na alienação de um item do imobilizado são apurados pela comparação entre os recursos advindos da alienação com o valor contábil do imobilizado e são reconhecidos líquidos dentro de outras receitas ou despesas no resultado.

Outros gastos são capitalizados apenas quando há um aumento nos benefícios econômicos do item do imobilizado a que ele se refere, caso contrário, é reconhecido no resultado como despesa.

#### Custos subsequentes

Gastos subsequentes são capitalizados apenas quando é provável que benefícios econômicos futuros associados com os gastos serão auferidos pela Companhia. Gastos de manutenção e reparos recorrentes são reconhecidos no resultado quando incorridos.

#### Depreciação

Itens do ativo imobilizado são depreciados a partir da data em que são instalados e estão disponíveis para uso.

A depreciação é calculada sobre o valor depreciável do ativo, pelo método linear e leva em consideração a vida útil econômica estimada dos bens. As vidas úteis e valores residuais são revisados periodicamente.

As vidas úteis estimadas dos itens significativos do ativo imobilizado para o exercício corrente e comparativo são as seguintes:

Descrição	Anos
Equipamentos eletrônicos	5
Móveis e utensílios	10

Os métodos de depreciação, as vidas úteis e os valores residuais são revistos a cada encerramento de exercício e eventuais ajustes são reconhecidos como mudança de estimativas contábeis. Em relação ao exercício anterior não houve alterações nas vidas úteis e valores residuais dos ativos.

## 2.9. Intangível

#### Pesquisa e desenvolvimento

Gastos em atividades de pesquisa, realizados com a possibilidade de ganho de conhecimento e entendimento científico ou tecnológico, são reconhecidos no resultado quando incorridos.

Atividades de desenvolvimento envolvem um plano ou projeto visando à produção de produtos novos ou substancialmente aprimorados. Os gastos de desenvolvimento são capitalizados somente se os custos de desenvolvimento puderem ser mensurados de maneira confiável, se o produto ou processo forem técnica e comercialmente viáveis, se os benefícios econômicos futuros forem prováveis e a Companhia tiver a intenção e os recursos suficientes para concluir o desenvolvimento e usar ou vender o ativo.

Os gastos capitalizados incluem o custo de mão-de-obra direta e custos que são diretamente atribuíveis à preparação do ativo para seu uso proposto.

A nota explicativa nº 11 apresenta o descritivo dos projetos atuais da Companhia e as estimativas de sua conclusão.

#### 2.10. Fornecedores

As contas a pagar aos fornecedores são obrigações a pagar por bens ou serviços que foram adquiridos no curso normal dos negócios, sendo classificadas como passivos circulantes se o pagamento for devido no período de até um ano, caso contrário, as contas a pagar são apresentadas como passivo não circulante.

Elas são, inicialmente, reconhecidas pelo valor justo e, subsequentemente, mensuradas pelo custo amortizado com o uso do método de taxa efetiva de juros.

#### 2.11. Provisões

As provisões para ações judiciais (trabalhista, cíveis e tributárias) são reconhecidas quando: a Companhia tem uma obrigação presente ou não formalizada (constructive obligation) como resultado de eventos passados, é provável que uma saída de recursos seja necessária para liquidar a obrigação e o valor puder ser estimado com segurança.

Quando houver uma série de obrigações similares, a probabilidade de liquidá-las é determinada levando-se em consideração a classe de obrigações como um todo. Uma provisão é reconhecida mesmo que a probabilidade de liquidação relacionada com qualquer item individual incluído na mesma classe de obrigações seja pequena.

As provisões são mensuradas pelo valor presente dos gastos que devem ser necessários para liquidar a obrigação, usando uma taxa antes de impostos, a qual reflita as avaliações atuais de mercado do valor temporal do dinheiro e dos riscos específicos da obrigação. O aumento da obrigação em decorrência da passagem do tempo é reconhecido como despesa financeira.

## 2.12. Outros ativos e passivos

Um ativo é reconhecido no balanço patrimonial quando for provável que seus benefícios econômicos futuros serão gerados em favor da Companhia e seu custo ou valor puder ser mensurado com segurança. Um passivo é reconhecido no balanço patrimonial quando a Companhia possui uma obrigação legal ou constituída como resultado de um evento passado, sendo provável que um recurso econômico seja requerido para liquidá-lo. São acrescidos, quando aplicável, dos correspondentes encargos e das variações monetárias incorridas. As provisões são registradas tendo como base as melhores estimativas do risco envolvido.

## 2.13. Benefícios a empregados

Obrigações de benefícios a empregados são mensuradas em uma base não descontada e são incorridas como despesas conforme o serviço relacionado seja prestado. O passivo é reconhecido pelo valor esperado a ser pago sob os planos de bonificação em dinheiro ou participação nos lucros de curto prazo se a Companhia tem uma obrigação legal ou construtiva de pagar esse valor em função de serviço passado prestado pelo empregado, e a obrigação possa ser estimada de maneira confiável.

## 2.14. Capital social

Ações ordinárias são classificadas como patrimônio líquido. Custos adicionais diretamente atribuíveis à emissão de ações e opções de ações são reconhecidos como dedução do patrimônio líquido, líquido de quaisquer efeitos tributários.

## 2.15. Transações envolvendo pagamento baseados em ações

Funcionários (inclusive executivos) recebem pagamentos baseados em ações, nos quais os funcionários prestam serviços em troca de títulos patrimoniais ("transações liquidadas com títulos patrimoniais").

### Transações liquidadas com títulos patrimoniais

O custo de transações liquidadas com instrumentos patrimoniais é mensurado com base no valor justo na data em que foram outorgados. Para determinar o valor justo, a GetNinjas utiliza um especialista de avaliação externo, o qual utiliza um método de avaliação apropriado. Esse custo é reconhecido em despesas com benefícios a empregados em conjunto com o correspondente aumento no patrimônio líquido (em reserva de capital), ao longo do período em que há o serviço prestado e, quando aplicável, condições de desempenho são cumpridas (período de aquisição ou vesting period). A despesa acumulada reconhecida para transações que serão liquidadas com títulos patrimoniais em cada data de reporte até a data de aquisição (vesting date) reflete a extensão na qual o período de aquisição pode ter expirado e a melhor estimativa da GetNinjas sobre o número de outorgas que, em última instância, serão adquiridos.

Os planos de opção de compra de ações somente podem ser liquidados com instrumentos patrimoniais.

O efeito da diluição das opções em aberto é refletido como diluição de ação adicional no cálculo do resultado por ação diluído.

### 2.16. Reconhecimento de receita

A receita compreende o valor justo da contraprestação recebida ou a receber pela prestação de serviços no curso normal das atividades da Companhia. A receita é apresentada líquida dos impostos, das devoluções, dos abatimentos e dos descontos.

A Companhia auferir receita de intermediação através de uma plataforma digital, as receitas são reconhecidas quando cumpridas as obrigações de performance, de acordo com o CPC 47/IFRS 15 - Receita de Contrato com Cliente. Esta norma estabeleceu um modelo de cinco etapas para contabilização das receitas decorrentes de contratos.

De acordo com o CPC 47/IFRS 15 a receita deve ser reconhecida por um valor que reflete a contrapartida a que uma Companhia espera ter direito em troca de transferência de bens ou serviços para um cliente.

A Companhia faz o reconhecimento mediante à conclusão dos seus serviços, caracterizados pelo consumo de moedas por parte dos profissionais que irão prestar os serviços aos clientes.

## 2.17. Tributação

O Imposto de Renda Pessoa Jurídica (IRPJ) e a Contribuição Social sobre o Lucro Líquido (CSLL) do exercício corrente e diferido são calculados com base nas alíquotas de 15%, acrescidas do adicional de 10% sobre o lucro tributável excedente de R\$ 240 (base anual) para o IRPJ e 9% sobre o lucro tributável para a CSLL, e consideram, quando aplicável, a compensação de prejuízos fiscais e base negativa de contribuição social, limitada a 30% do lucro real.

A despesa com IRPJ e CSLL compreende os impostos correntes e diferidos que são reconhecidos no resultado a menos que estejam relacionados a itens diretamente reconhecidos no patrimônio líquido ou em outros resultados abrangentes.

### Imposto corrente

A despesa de imposto corrente é o imposto a pagar ou a receber estimado sobre o lucro ou prejuízo tributável do exercício e qualquer ajuste aos impostos a pagar com relação aos exercícios anteriores. O montante dos impostos correntes a pagar ou a receber é reconhecido no balanço patrimonial como ativo ou passivo fiscal pela melhor estimativa do valor esperado dos impostos a serem pagos ou recebidos que reflete as incertezas relacionadas a sua apuração, se houver. Ele é mensurado com base nas taxas de impostos decretadas na data do balanço.

A taxa de IRPJ corrente é calculada com base em leis tributárias promulgadas ou substancialmente promulgadas no final do exercício corrente nos países onde as controladas e associadas da Companhia operam e geram lucro tributável. A Administração avalia periodicamente a legislação que está sujeita a interpretação e estabelece disposições, se necessário, com base em montantes que deverão ser pagos às autoridades fiscais.

Os ativos e passivos fiscais correntes são compensados somente se certos critérios forem atendidos.

### Imposto diferido

A Companhia não reconheceu créditos tributários, a qual considera saldos de prejuízos fiscais e base negativa de contribuição social e as diferenças temporárias geradas no período corrente, devido às incertezas de geração de lucros tributáveis futuros.

Como a base tributável do IRPJ e CSLL sobre o lucro líquido decorre não apenas do lucro que pode ser gerado, mas também da existência de receitas não tributáveis, despesas não dedutíveis e outras variáveis, não existe uma correlação imediata entre o lucro líquido da Companhia e o resultado IRPJ e CSLL.

## 2.18. Resultado por ação

O resultado por ação básico é calculado por meio do resultado do período atribuível aos acionistas controladores e a média ponderada das ações em circulação no respectivo exercício. O resultado por ação diluído é calculado por meio do resultado do período atribuível aos acionistas controladores, ajustado pelos efeitos dos instrumentos que potencialmente impactariam o resultado do exercício e pela média das ações em circulação, ajustada pelos instrumentos potencialmente conversíveis em ações, com efeito diluidor, nos exercícios apresentados, nos termos do CPC 41/IAS 33 - Resultado por Ação.

## 2.19. Demonstrações do valor adicionado

Esta demonstração tem por finalidade evidenciar a riqueza gerada pela Companhia e sua distribuição durante determinado período, sendo requerida pelas práticas contábeis adotadas no Brasil e apresentada como informação suplementar às demonstrações contábeis para fins de IFRS.

A DVA foi preparada com base em informações obtidas dos registros contábeis que servem de base para preparação das informações anuais e seguindo as disposições contidas no CPC 09 - Demonstração do Valor Adicionado. Em sua primeira parte apresenta a riqueza gerada por meio da receita bruta das vendas (incluindo os tributos incidentes, as outras receitas e os efeitos da provisão para créditos de liquidação duvidosa), pelos insumos adquiridos de terceiros (custo das vendas e aquisições de materiais, energia e serviços de terceiros, como também os tributos incluídos no momento da aquisição, os efeitos das perdas e da recuperação de valores ativos, e a depreciação e amortização) e pelo valor adicionado recebido de terceiros (resultado de equivalência patrimonial, receitas financeiras e outras receitas). A segunda parte da DVA apresenta a distribuição da riqueza entre pessoal, impostos, taxas e contribuições, remuneração de capitais de terceiros e remuneração de capitais próprios.

## 3. Pronunciamentos novos ou alterados, mas ainda não vigentes

As normas e interpretações novas e alteradas emitidas, mas ainda não vigentes até a data de emissão das demonstrações contábeis da Companhia, foram avaliadas e estão listadas na tabela a seguir. Se aplicável aos negócios da Companhia, os pronunciamentos novos ou alterados serão adotados assim que sua adoção entrar em vigor.



- a) Contratos onerosos - Custo de cumprimento de contrato (Alterações à IAS 37);

Aplicam-se a períodos anuais com início em ou após 1º de janeiro de 2022 para contratos existentes na data em que as alterações forem aplicadas pela primeira vez. A alteração determina de forma específica quais custos devem ser considerados ao calcular o custo de cumprimento de um contrato. A Companhia não espera impactos significativos quando da adoção desta norma.

- b) Outras normas

Para as seguintes normas ou alterações a administração ainda não determinou se haverá impactos significativos nas demonstrações contábeis da Companhia, a saber:

- Alteração na norma IAS 16 Imobilizado - Classificação do resultado gerado antes do imobilizado estar em condições projetadas de uso. Esclarece aspectos a serem considerados para a classificação de itens produzidos antes do imobilizado estar nas condições projetadas de uso. Esta alteração de norma é efetiva para exercícios iniciados em/ou após 01/01/2022;
- Melhorias anuais nas Normas IFRS 2018-2020 efetiva para períodos iniciados em ou após 01/01/2022. Efetua alterações nas normas IFRS 1, abordando aspectos de primeira adoção em uma controlada; IFRS 9, abordando o critério do teste de 10% para a reversão de passivos financeiros; IFRS 16, abordando exemplos ilustrativos de arrendamento mercantil e IAS 41, abordando aspectos de mensuração a valor justo. Estas alterações de norma são efetivas para exercícios iniciados em/ou após 01/01/2022;
- Alteração na norma IFRS 3 - inclui alinhamentos conceituais com a estrutura conceitual das IFRS, efetivas para períodos iniciados em ou após 01/01/2022;
- Alteração na norma IAS 8 - altera a definição de estimativa contábil, que passou a ser considerada como "valores monetários nas demonstrações contábeis sujeitos à incerteza na mensuração", efetiva para períodos iniciados em ou após 01/01/2023;
- Alteração na norma IAS 12 - traz exceção adicional da isenção de reconhecimento inicial do imposto diferido relacionado a ativo e passivo resultante de uma única transação, efetiva para períodos iniciados em ou após 01/01/2023;
- Alteração na norma IFRS 17 - inclui esclarecimentos de aspectos referentes a contratos de seguros, efetiva para períodos iniciados em ou após 01/01/2023;

- Alteração na norma IFRS 4 - Extensão das isenções temporárias da aplicação da IFRS 9 para seguradoras. Esclarece aspectos referentes a contratos de seguro e a isenção temporária de aplicação da norma IFRS 9 para seguradoras, efetiva para períodos iniciados em ou após 01/01/2023; e
- Alteração na norma IAS 1 - Classificação de passivos como Circulante ou Não-circulante. Esta alteração esclarece aspectos a serem considerados para a classificação de passivos como circulante e não-circulante, efetiva para períodos iniciados em ou após 01/01/2023.

Em janeiro de 2020, o IASB emitiu emendas ao IAS 1, que esclarecem os critérios utilizados para determinar se o passivo é classificado como atual ou não atual. Essas alterações esclarecem que a classificação atual se baseia em se uma entidade tem o direito ao final do período de relatório de adiar a liquidação da responsabilidade por pelo menos doze meses após o período de relatório. As alterações também esclarecem que o "acordo" inclui a transferência de dinheiro, bens, serviços ou instrumentos de patrimônio, a menos que a obrigação de transferir dinheiro, bens, serviços ou instrumentos patrimoniais decorra de um recurso de conversão classificado como instrumento de capital próprio separadamente do componente de responsabilidade de um instrumento financeiro composto. As alterações eram originalmente efetivas para relatórios anuais iniciados a partir de 1º de janeiro de 2022. No entanto, em maio de 2020, a data de vigência foi adiada para períodos anuais de relatórios a partir de 1º de janeiro de 2023.

#### 4. Gestão de risco financeiro

##### 4.1. Fatores de risco financeiro

As atividades da Companhia a expõe a alguns riscos financeiros: risco de mercado (risco de taxa de juros e risco cambial), risco de crédito, risco de liquidez e risco operacional. O programa de gestão de risco da Companhia se concentra na imprevisibilidade dos mercados financeiros e busca minimizar potenciais efeitos adversos em seu desempenho financeiro.

A gestão de risco é realizada pela Administração da Companhia, segundo as políticas aprovadas pelos acionistas. A Administração da Companhia identifica, avalia e protege a Companhia contra eventuais riscos financeiros.

(a) Risco de mercado

A Companhia possui aplicativo nas plataformas IOS e Android além de fazer publicidade de seu aplicativo e website em buscadores e redes sociais e com isso está exposta a mudanças na dinâmica dessas plataformas em um mercado com muitas inovações e possíveis novos entrantes.

(i) Risco de taxa de juros

O risco associado é oriundo da possibilidade de a Companhia incorrer em perdas por causa de flutuações nas taxas de juros que reduzem o rendimento das aplicações financeiras ou aumentem as despesas financeiras relativas à empréstimos e financiamentos captados no mercado. A Companhia não possui dívidas com instituições financeiras na data base das demonstrações contábeis.

(ii) Risco cambial

O risco cambial refere-se ao risco de variação nos custos de contratos vinculados à moeda estrangeira e, portanto, podendo afetar os fluxos de caixa futuros de transações com fornecedores devido à variação nas taxas de câmbio. Não existem valores em aberto com fornecedores em moeda estrangeira em 31 de dezembro de 2021.

(b) Risco de crédito

O risco de crédito decorre de caixa e equivalentes de caixa, depósitos em bancos e instituições financeiras, bem como de exposições de crédito a clientes.

Para bancos e instituições financeiras, são aceitos somente títulos de entidades consideradas de primeira linha.

O risco de crédito em relação a clientes é minimizado, pois suas vendas substancialmente são realizadas através de cartões de débito e crédito.

A Companhia busca manter relacionamento apenas com administradoras de cartões que possuem boas avaliações no mercado.

(c) Risco de liquidez

A previsão de fluxo de caixa é realizada pela Administração da Companhia.

A Administração monitora as previsões contínuas das exigências de liquidez da Companhia para assegurar que ela tenha caixa suficiente para atender às necessidades operacionais levando em consideração suas necessidades de caixa a fim de atender à estas demandas operacionais.

Notas explicativas da Administração às demonstrações contábeis  
Exercícios findos em 31 de dezembro de 2021  
(Em milhares de Reais)

A tabela a seguir demonstra os passivos financeiros não derivativos da Companhia, por faixas de vencimento, correspondentes ao período remanescente entre a data do balanço patrimonial e a data contratual do vencimento. Os valores divulgados na tabela são os fluxos de caixa não descontados contratados.

- Em 31 de dezembro de 2021:

	Vencimento		Total
	Até um ano	Entre 1 e 2 anos	
Fornecedores	9.261	-	9.261
Obrigações trabalhistas	4.420	-	4.420
Obrigações tributárias	520	-	520
Contas a pagar	1.780	-	1.780

- Em 31 de dezembro de 2020:

	Vencimento		Total
	Até um ano	Entre 1 e 2 anos	
Fornecedores	5.215	-	5.215
Obrigações trabalhistas	2.258	-	2.258
Obrigações tributárias	319	-	319
Contas a pagar	862	-	862

#### (d) Risco operacional

Risco operacional é o risco de prejuízos diretos ou indiretos decorrentes de uma variedade de causas associadas a processos, pessoal, tecnologia e infraestrutura da Companhia e de fatores externos, exceto riscos de crédito, mercado e liquidez, como aqueles decorrentes de exigências legais e regulatórias e de padrões geralmente aceitos de comportamento do mercado. O objetivo da Companhia é administrar o risco operacional para evitar a ocorrência de prejuízos financeiros e danos à reputação da Companhia.

#### 4.2. Gestão de capital

Os objetivos da Companhia ao administrar seu capital são os de salvaguardar a capacidade de continuidade da Companhia para oferecer retorno aos quotistas e benefícios às outras partes interessadas, além de manter uma estrutura de capital ideal para reduzir esse custo.

A Companhia monitora o capital com base no índice de alavancagem financeira. Esse índice corresponde à dívida líquida dividida pelo capital total. A dívida líquida, por sua vez, corresponde ao total de empréstimos (incluindo empréstimos de curto e longo prazos, conforme demonstrado no balanço patrimonial), subtraído do montante de caixa e equivalentes de caixa. O capital total é apurado por meios da soma do patrimônio líquido, conforme demonstrado no balanço patrimonial, com a dívida líquida. Os índices de alavancagem financeira em 31 de dezembro de 2021 e 31 de dezembro de 2020 podem ser assim sumariados:

Notas explicativas da Administração às demonstrações contábeis  
Exercícios findos em 31 de dezembro de 2021  
(Em milhares de Reais)

	31/12/2021	31/12/2020
Total dos empréstimos	-	-
Menos: caixa e equivalentes de caixa Dívida líquida	(293.276) (293.276)	(1.405) (1.405)
Total do patrimônio líquido	<u>286.746</u>	<u>(5.172)</u>

#### 4.3. Análise de sensibilidade

A seguir é apresentada a tabela do demonstrativo de análise de sensibilidade dos instrumentos financeiros que possam gerar impactos significativos para a Companhia, considerando o pronunciamento técnico CPC 40 (R1) - Instrumentos Financeiros: Evidenciação e os saldos dos principais instrumentos financeiros, convertidos a uma taxa projetada para a liquidação final de cada contrato, convertido a valor de mercado (Cenário I), com apreciação de 25% (Cenário II) e 50% (Cenário III).

Com relação aos ativos financeiros atrelados ao CDI, o cenário I considerou a manutenção da cotação do CDI em dezembro de 2021 em 8,76% a.a.

- Em 31 de dezembro de 2021:

Instrumento	Indexador	Exposição	Cenário 1	Redução de índice em 25%	Redução de índice em 50%	Elevação de índice em 25%	Elevação de índice em 50%
Aplicações financeiras	CDI	293.276	25.691	19.268	12.845	32.114	38.536

Os valores expressos acima foram sintetizados, essa análise de sensibilidade tem como objetivo mensurar o impacto das mudanças nas variáveis de mercado sobre os referidos instrumentos financeiros da Companhia, considerando-se todos os demais indicadores de mercado constantes. Tais valores quando de sua liquidação poderão ser diferentes dos demonstrados, devido às estimativas utilizadas no seu processo de elaboração.

#### 5. Instrumentos financeiros por categoria

- a) Instrumentos financeiros estão reconhecidos nas demonstrações contábeis da Companhia, conforme quadros a seguir:

Ativo	Classificação	Notas	31/12/2021	31/12/2020
Caixa e equivalentes de caixa	Custo amortizado	6	293.276	1.405
Contas a receber	Custo amortizado	8	4.878	4.195
Outros ativos	Custo amortizado	10	484	835
			<u>298.638</u>	<u>6.435</u>
Passivo e patrimônio líquido	Classificação	Notas	31/12/2021	31/12/2020
Fornecedores	Custo amortizado	13	9.261	5.215
Contas a pagar	Custo amortizado	17	1.780	862
			<u>11.041</u>	<u>6.077</u>

Notas explicativas da Administração às demonstrações contábeis  
Exercícios findos em 31 de dezembro de 2021  
(Em milhares de Reais)

---

b) Hierarquia do valor justo dos ativos e passivos avaliados por meio de resultado

A Companhia classifica a mensuração do valor justo de acordo com os níveis hierárquicos que refletem a significância dos índices utilizados nesta mensuração, à exceção daqueles vencíveis no curto prazo, instrumentos de patrimônio sem mercado ativo e contratos com características discricionárias em que o valor justo não pode ser mensurado confiavelmente, conforme os seguintes níveis:

- Nível 1: preços cotados em mercados ativos (não ajustados) para ativos e passivos idênticos;
- Nível 2: outras informações disponíveis, exceto aquelas do Nível 1, em que os preços cotados são para ativos e passivos similares, seja diretamente por obtenção de preços em mercados ativos ou indiretamente, como técnicas de avaliação que utilizam dados dos mercados ativos;
- Nível 3: Os índices utilizados para cálculo não derivam de um mercado ativo. A Companhia não possui instrumentos neste nível de mensuração.

A Administração entende que os valores justos aplicáveis aos instrumentos financeiros da Companhia se enquadram no nível hierárquico 2 e não houve reclassificações entre níveis nos períodos apresentados.

6. Caixa e equivalentes de caixa

	31/12/2021	31/12/2020
Bancos conta movimento	-	15
Aplicações financeiras	293.276	1.390
Total	<u>293.276</u>	<u>1.405</u>

As aplicações financeiras são de curto prazo, de alta liquidez, são prontamente conversíveis em um montante conhecido de caixa e estão sujeitos à um insignificante risco de mudança de valor.

As aplicações financeiras em Fundos de Investimentos são remuneradas por taxa de 90% a 113% do CDI em 31 de dezembro de 2021.

O aumento do saldo de aplicações financeiras em 2021 está atribuído ao valor recebido do IPO conforme mencionado na Nota Explicativa nº 1.

7. Contas a receber

	31/12/2021	31/12/2020
Contas a receber	4.878	4.195
Total	<u>4.878</u>	<u>4.195</u>

Notas explicativas da Administração às demonstrações contábeis  
Exercícios findos em 31 de dezembro de 2021  
(Em milhares de Reais)

Abertura por vencimento dos valores a vencer:

	Aging	
	2021	2020
A vencer	4.878	4.195
	<u>4.878</u>	<u>4.195</u>

A Companhia estima as perdas esperadas para créditos de liquidação duvidosa com base no modelo simplificado, conforme permitido pelo CPC 48/IFRS 9 - Instrumentos Financeiros, considerando a idade ("aging") dos seus títulos a receber e a expectativa de perdas futuras. A Companhia não possui histórico de perdas com contas a receber, pois o saldo é oriundo de recebíveis de cartões de débito e crédito, ou seja, compra efetivada, conseqüentemente, não há impacto relevante para perdas esperadas com contas a receber.

## 8. Impostos a recuperar

	31/12/2021	31/12/2020
IRRF (i)	1.539	73
PIS/COFINS	860	645
IRPJ	90	17
ISS	8	8
Outros	-	44
Total	<u>2.497</u>	<u>787</u>

(i) Refere-se ao IRRF oriundo dos resgates das aplicações financeiras da Companhia.

## 9. Outros ativos

	31/12/2021	31/12/2020
Custos de transação incorridos com IPO (i)	-	645
Despesas antecipadas	433	141
Outros	56	108
Total	<u>489</u>	<u>894</u>
Circulante	484	835
Não circulante	5	59

(i) Referem-se aos custos atrelados à emissão de oferta pública de ações da Companhia pagos por consultorias contábil e jurídica, assessoria financeira e auditoria contábil.

Notas explicativas da Administração às demonstrações contábeis  
Exercícios findos em 31 de dezembro de 2021  
(Em milhares de Reais)

## 10. Imobilizado

## (a) Composição

	31/12/2021			31/12/2020
	Custo	Depreciação acumulada	Líquido	Líquido
Móveis e utensílios	231	(95)	136	157
Equipamentos eletrônicos	2.582	(977)	1.605	621
<b>Total</b>	<b>3.289</b>	<b>(1.548)</b>	<b>1.741</b>	<b>778</b>

	31/12/2020			31/12/2019
	Custo	Depreciação acumulada	Líquido	Líquido
Móveis e utensílios	232	(75)	157	155
Instalações	-	-	-	44
Equipamentos eletrônicos	1.238	(617)	621	607
<b>Total</b>	<b>1.946</b>	<b>(1.168)</b>	<b>778</b>	<b>964</b>

## (b) Movimentação do imobilizado

	Taxa de depreciação %	31/12/2020	Adições	Depreciação	31/12/2021
	Móveis e utensílios	20%	157	-	(21)
Equipamentos eletrônicos	10%	621	1.343	(359)	1.605
<b>Total</b>		<b>778</b>	<b>1.343</b>	<b>(380)</b>	<b>1.741</b>

## 11. Intangível

Os saldos estão demonstrados a seguir:

## a) Composição

	31/12/2021			31/12/2020
	Custo	Amortização acumulada	Líquido	Líquido
Software - Recorrência e experiência de cliente	1.177	-	1.177	-
Software - Recorrência e experiência de profissional	941	-	941	-
Projeto - SEO	264	-	264	-
Projeto - Administração e melhoria plataforma	1.298	-	1.298	-
Projeto - Evolução da infraestrutura	65	-	65	-
<b>Total</b>	<b>3.745</b>	<b>-</b>	<b>3.745</b>	<b>-</b>

## b) Movimentação do custo

	31/12/2020	Adições	31/12/2021
Software - Recorrência e experiência de cliente	-	1.177	1.177
Software - Recorrência e experiência de profissional	-	941	941
Projeto - SEO	-	264	264
Projeto - Administração e melhoria plataforma	-	1.298	1.298
Projeto - Evolução da infraestrutura	-	65	65
<b>Total</b>	<b>-</b>	<b>3.745</b>	<b>3.745</b>



Notas explicativas da Administração às demonstrações contábeis  
Exercícios findos em 31 de dezembro de 2021  
(Em milhares de Reais)

## c) Natureza dos ativos intangível

Os projetos em andamento são relacionados a seguir:

Projeto	Descrição	Melhor estimativa da Administração para conclusão:
Recorrência e experiência de cliente	Otimizar a experiência do cliente em contratações recorrentes	30 de junho de 2022
Recorrência e experiência de profissional	Aumento das taxas de recorrência de profissionais	30 de setembro de 2022
SEO (Search Engine Optimization)	Melhorar a organização dos resultados exibidos por localidade focando nos resultados com maiores chances de contratação por parte dos clientes	31 de julho de 2022
Administração e melhoria plataforma	Atualização da arquitetura para melhoria de desempenho, performance e escalabilidade	31 de dezembro de 2022
Evolução da infraestrutura	Modernização de infraestrutura para permitir maior estabilidade dos sistemas usados pelos clientes e profissionais	31 de março de 2022

## 12. Fornecedores

	31/12/2021	31/12/2020
Google Brasil Internet Ltda.	5.925	4.183
Facebook Serviços Online do Brasil Ltda.	673	271
Amazon AWS Serviços Brasil Ltda.	-	233
LinkedIn Representações do Brasil Ltda.	92	47
Gunderson Dettmer	687	-
Sinch Brasil S.A.	223	-
Century Link Comunicações do Brasil Ltda.	468	-
Kainos Soluções em Atendimento Ltda.	211	-
Pop Funk Editora Produções Musicais e Artísticas Ltda.	96	-
Agis Equipamentos e serviços de Informática Ltda.	103	-
Demais fornecedores nacionais	783	481
	<u>9.261</u>	<u>5.215</u>

A Companhia possui uma carteira de fornecedores concentrada nos fornecedores Google Brasil Internet Ltda. e Facebook Serviços Online do Brasil Ltda. Os demais fornecedores são pulverizados sendo representados substancialmente por fornecedores de suporte com tecnologia, internet entre outros. Em 31 de dezembro de 2021 e 31 de dezembro de 2020 não existem valores representativos em atraso, concentração ou relação de dependência de fornecimento de materiais e/ou serviços com terceiros.

## 13. Obrigações tributárias

	31/12/2021	31/12/2020
ISS	145	103
Impostos retidos sobre importação serviços	350	77
COFINS	-	111
Outros Impostos	25	28
Total	<u>520</u>	<u>319</u>

Notas explicativas da Administração às demonstrações contábeis  
Exercícios findos em 31 de dezembro de 2021  
(Em milhares de Reais)

## 14. Obrigações trabalhistas

	31/12/2021	31/12/2020
Salários a pagar	16	522
Pró-labore a pagar	-	102
Provisão para férias	2.211	731
IRRF	844	445
FGTS	294	107
INSS	1.055	351
Total	<u>4.420</u>	<u>2.258</u>

## 15. Adiantamentos de clientes

	31/12/2021	31/12/2020
Mercado interno	<u>3.927</u>	<u>4.613</u>
	<u>3.927</u>	<u>4.613</u>

O modelo de monetização da Companhia considera que o profissional da plataforma adquira pacote de moedas e o utilize para desbloquear pedidos vindo de potenciais clientes, dessa forma, o profissional compra o pacote de moedas via cartão, boleto ou Pix e o seu consumo de moedas vai de acordo com a sua necessidade dentro do prazo de 12 meses após a compra, conforme os termos de uso. Neste modelo, o profissional da plataforma efetua o pagamento integral do pacote, porém, a prestação dos serviços da Companhia vai de acordo com o consumo do seu saldo. Com isso as moedas disponíveis do profissional convertidas em valor monetário são alocadas em Adiantamento de clientes até que o mesmo utilize o serviço da plataforma em sua totalidade.

## 16. Contas a pagar

	31/12/2021	31/12/2020
Premiações aos colaboradores	1.605	457
Contas a pagar	175	390
Provisão de despesas	-	15
Total	<u>1.780</u>	<u>862</u>

## 17. Partes relacionadas

A Companhia não possui saldos de ativos e passivos em 31 de dezembro de 2021 e 31 de dezembro de 2020 com partes relacionadas. As transações com as partes relacionadas que influenciaram o resultado do período se resumem à remuneração de profissionais-chave da Administração, as quais foram realizadas em condições estabelecidas em contratos entre as partes.

Notas explicativas da Administração às demonstrações contábeis  
Exercícios findos em 31 de dezembro de 2021  
(Em milhares de Reais)

### Remuneração do pessoal-chave

A remuneração do pessoal-chave da Administração inclui pró-labore e benefícios no montante R\$ 5.539 em 31 de dezembro de 2021 (R\$ 3.747 em 31 de dezembro de 2020), conforme detalhado a seguir:

	31/12/2021	31/12/2020
Remuneração Diretoria - salários	2.938	2.938
Remuneração Diretoria - benefícios (bônus, auxílios para educação, saúde, alimentação e encargos)	2.601	809
<b>Total</b>	<b>5.539</b>	<b>3.747</b>

Os respectivos valores foram registrados na Rubrica "Despesas administrativas" na demonstração de resultado do exercício.

No exercício de 2021, a Companhia estabeleceu um plano de opção de compra de ações para cargos chave da Companhia, conforme mencionado na nota nº 19 (d).

### 18. Provisão para ações judiciais

	31/12/2021	31/12/2020
Cível	-	45
	-	45

A movimentação da provisão está demonstrada a seguir:

	31/12/2020	Adições	Baixas	31/12/2021
Cível	45	44	(89)	-
<b>Total</b>	<b>45</b>	<b>44</b>	<b>(89)</b>	<b>-</b>

	31/12/2019	Adições	Baixas	31/12/2021
Cível	26	19	-	45
<b>Total</b>	<b>26</b>	<b>19</b>	<b>-</b>	<b>45</b>

As provisões foram constituídas com base nas diversas causas judiciais surgidas no curso normal dos negócios, contendo apenas causas cíveis e são consideradas suficientes pela Companhia para cobrir eventuais desembolsos na hipótese de decisão desfavorável.

Esses valores são contabilizados anualmente, conforme estimativa da assessoria jurídica da Companhia em relação aos processos com expectativa de perda "provável".

Notas explicativas da Administração às demonstrações contábeis  
Exercícios findos em 31 de dezembro de 2021  
(Em milhares de Reais)

## Contingências possíveis

A estimativa de perda das causas judiciais e administrativas em andamento considerada pela assessoria jurídica da Companhia com probabilidade de perda possível, totaliza R\$ 1.249 em 31 de dezembro de 2021 (R\$ 435 em 31 de dezembro de 2020).

	31/12/2021	31/12/2020
Cível	1.249	435
Total	<u>1.249</u>	<u>435</u>

## 19. Patrimônio Líquido (em quantidades e Reais)

## a) Capital Social

Em 31 de dezembro de 2021 o montante de capital social totalmente integralizado é de R\$ 395.497.861,54 (R\$ 34.680.860,00 em 31 de dezembro de 2020) representado por 50.224.613 ações ordinárias (31.367.018 em 31 de dezembro de 2020).

Em 2021 a Companhia efetuou as seguintes integralizações de capital:

Data	Ato	Ações	Valor
29/01/2021	Reunião do Conselho de Administração	2.745.930	38.857.322,16
26/03/2021	Reunião do Conselho de Administração	47.407	674.519,38
13/05/2021	Reunião do Conselho de Administração	16.064.258	321.285.160,00
Totais		<u>18.857.595</u>	<u>360.817.001,54</u>

Após estas movimentações, o capital da Companhia passou a ser de R\$ 395.497.861,54 (trezentos e noventa e cinco milhões, quatrocentos e noventa e sete mil, oitocentos e sessenta e cinquenta e quatrocentavos), dividido em 50.224.613 ações ordinárias, nominativas e escriturais e sem valor nominal.

Para a realização do IPO a Companhia incorreu em gastos de captação relacionados a comissões dos bancos estruturadores, advogados, auditores, taxas de registro e outros. Esses gastos totalizaram R\$ 30.832.071,33.

	31/12/2021	31/12/2020
Capital social	395.497.861,54	34.680.860,00
Gastos com emissão de ações	<u>(30.832.071,33)</u>	<u>-</u>
	<u>364.665.790,21</u>	<u>34.680.860,00</u>

Notas explicativas da Administração às demonstrações contábeis  
Exercícios findos em 31 de dezembro de 2021  
(Em milhares de Reais)

A composição acionária da Companhia para 31 de dezembro de 2021 e 31 de dezembro de 2020 está demonstrada a seguir:

	31/12/2021		
	Ações	Valor	Participação
EDUARDO ORLANDO LHOTELLIER	7.326.456	57.693	14,59%
VERDE	4.324.700	34.055	8,61%
MONASHEES	4.316.721	33.992	8,59%
INDIE	3.703.400	29.163	7,37%
KINDERHOOK 2 LP	3.247.100	25.570	6,47%
FIP DEVELOPMENT FUND WAREHOUSE	3.204.550	25.234	6,38%
KV GN HOLDINGS, LLC	3.018.652	23.771	6,01%
R6 CAPITAL II LLC	2.793.915	22.001	5,56%
TIGER GLOBAL PIP 9-1 LLC	2.705.417	21.304	5,39%
MUST PRIVATE FUND	1.711.785	13.480	3,41%
Demais acionistas	13.871.917	109.235	27,62%
	<u>50.224.613</u>	<u>395.498</u>	<u>100%</u>

	31/12/2020		
	Ações (quantidade)	Valor (R\$ mil)	Participação
Fosthall Holdings	30.891.758	30.892	98,48%
Saint Gobain Participações Ltda.	475.258	3.789	1,52%
Eduardo Orlando L Hottellier	2	-	0,00%
	<u>31.367.018</u>	<u>34.681</u>	<u>100%</u>

(b) Reserva legal

É constituída, quando aplicável, à razão de 5% do lucro líquido apurado em cada exercício social nos termos do artigo 193 da Lei nº 6.404/1976, até o limite de 20% do capital social.

c) Dividendos distribuídos

O Estatuto Social prevê que, do resultado apurado em cada exercício social, ajustado na forma da Lei nº 6.404/1976, 0,01% será distribuído como dividendos mínimos obrigatórios.

A Companhia não apurou lucro nos exercícios findos em 31 dezembro de 2021 e 31 de dezembro de 2020, dessa forma, não há dividendos mínimos a serem constituídos.

d) Plano de opção de compra de ações

i. Descrição dos acordos para compra de ações

Em 2021 a Companhia estabeleceu plano de opção de compra de ações para cargos chave da Companhia, o plano é administrado pelo Conselho de Administração da Companhia, observando-se os limites e as diretrizes estabelecidos no plano.

O plano foi instituído com os seguintes objetivos: (i) atrair, reter e motivar os beneficiários; (ii) gerar valor para os acionistas e (iii) incentivar a visão de empreendedor do negócio. O plano contempla ações de emissão da Companhia que não dão direito a dividendos ou a voto.

Cada opção de compra pode ser convertida em uma ação ordinária da Companhia no momento do exercício da opção, devendo o beneficiário efetuar o pagamento do equivalente a R\$ 6,20 por opção ("strike price") corrigidos pelo Índice Nacional de Preços ao Consumidor Amplo ("IPCA") desde a data da outorga até a de efetivo exercício da opção.

A condição de aquisição dos direitos de posse ("vesting conditions") está baseada nos serviços prestados por cargos-chave. O período de aquisição ("vesting period") durante o qual o beneficiário não poderá exercer a opção de compra das ações respeitará as seguintes condições:

- O primeiro lote de Opções, correspondente a 25% (vinte e cinco por cento) das Opções outorgadas no âmbito deste Programa, tornar-se-á exercível após o decurso de 8 meses contados da respectiva data de celebração do Contrato de Opção ("Primeiro Período de Carência");
- O segundo lote de Opções, correspondente a 25% (vinte e cinco por cento) das Opções outorgadas no âmbito deste Programa, tornar-se-á exercível após o decurso de 20 meses contados da respectiva data de celebração do Contrato de Opção ("Segundo Período de Carência");
- O terceiro lote de Opções, correspondente a 25% (vinte e cinco por cento) das Opções outorgadas no âmbito deste Programa, tornar-se-á exercível após o decurso de 32 meses contados da respectiva data de aprovação/celebração do Contrato de Opção ("Terceiro Período de Carência"); e
- O quarto lote de Opções, correspondente aos 25% (vinte e cinco por cento) restantes das Opções outorgadas no âmbito deste Programa, tornar-se-á exercível após o decurso de 44 meses contados da respectiva data de celebração do Contrato de Opção ("Quarto Período de Carência").

As opções de ações concedidas têm como uma de suas condições para exercício a permanência das pessoas-chaves na Companhia. Na situação de desligamento da Companhia, o direito de exercício da opção perderá sua validade.

Notas explicativas da Administração às demonstrações contábeis  
Exercícios findos em 31 de dezembro de 2021  
(Em milhares de Reais)

---

ii. Movimentações nas opções compra de ações durante o exercício

A tabela a seguir apresenta o número (Nº) e média ponderada do preço de exercício (MPPE) e o movimento das opções de ações durante o período:

	Valor
Quantidade de beneficiários	16
Quantidade de ações objeto de outorga	1.467.640
Quantidade de opções canceladas	-
Quantidade de opções exercidas	-
Valor justo nas datas de outorga (em Reais)	-
Vencimento em 2022	10,10
Vencimento em 2023	10,45
Vencimento em 2024	11,48
Vencimento em 2025	12,66
MPPE Preço de exercício (em Reais)	6,20

O total de despesas reconhecidas no resultado em 31 de dezembro de 2021 foi de R\$ 2.937, durante o período de prestação de serviços que se inicia na data da outorga, até a data em que o beneficiário adquire o direito ao exercício da opção em contrapartida da reserva de capital no patrimônio líquido.

iii. Valor justo das opções de compra de ações outorgadas durante o exercício

A Companhia reconhece a despesa com o plano de opções com base no valor justo das opções na data da outorga.

A determinação do valor das opções de outorga de opções de compra foi efetuada com base na metodologia de precificação de opções Black & Scholes. Este modelo foi adotado por sua ampla utilização pelo mercado financeiro para avaliar este tipo de passivo.

O modelo Black-Scholes utiliza como premissa o vencimento em anos, as opções de ações avaliadas possuem prazo de carência para exercício e validade de 12 meses a partir de cada outorga. O vencimento em anos representa a quantidade de dias anualizada até a validade das opções de ações.

iv. Vida da opção

O prazo de vida da opção esperado pela Companhia representa o período em que se acredita que as opções sejam exercidas e foi determinado com base na premissa que os beneficiários exercerão suas opções assim que estas se tornarem exercíveis.

Notas explicativas da Administração às demonstrações contábeis  
Exercícios findos em 31 de dezembro de 2021  
(Em milhares de Reais)

## v. Taxa de juros livre de risco

A Companhia adotou como taxa de juros livre de risco a taxa equivalente ao Sistema Especial de Liquidação e Custódia (SELIC) projetada com base nas taxas referenciais publicadas na Brasil, Bolsa, Balcão S.A. (B3).

## vi. Volatilidade esperada

A volatilidade estimada levou em consideração a ponderação do histórico de negociação de empresas similares ao da Getninjas no mercado internacional.

## 20. Receita operacional líquida

A reconciliação das receitas brutas para a receita líquida dos serviços prestados é como segue:

	31/12/2021	31/12/2020
Receita bruta	70.482	47.264
(-) Impostos sobre vendas	(8.047)	(5.458)
	<u>62.435</u>	<u>41.806</u>

## 21. Natureza das despesas reconhecidas na demonstração do resultado

	31/12/2021	31/12/2020
Despesas com pessoal - Business Intelligence	(1.885)	(1.409)
Despesas com pessoal - Comunicação Social e Parcerias	(5.970)	(2.645)
Despesas com pessoal - Design	(1.870)	(864)
Despesas com pessoal - Financeiro	(3.815)	(1.580)
Despesas com pessoal - Recursos Humanos e Administração	(1.716)	(1.466)
Despesas com pessoal - Marketing	(3.732)	(1.360)
Despesas com pessoal - Pesquisa e Produto	(2.443)	(2.520)
Despesas com pessoal - Tecnologia e Dados	(8.344)	(4.412)
Despesas com pessoal - Comitê e Conselho	(1.795)	-
Outras despesas com pessoal	(92)	(9)
Plano de opção de compra de ações	(2.937)	-
Outros custos de produção e serviços	(5.103)	(3.425)
Publicidade e propaganda	(62.085)	(18.308)
Prestação de serviços	(8.168)	(1.515)
Impostos, taxas e outras contribuições	(15)	(150)
Depreciação e amortizações	(380)	(385)
Comissões e corretagens sobre vendas	(44)	(187)
Bens do permanente de pequeno valor	(121)	(28)
Outras despesas operacionais	(4.008)	(2.166)
	<u>(114.523)</u>	<u>(42.429)</u>



Notas explicativas da Administração às demonstrações contábeis  
Exercícios findos em 31 de dezembro de 2021  
(Em milhares de Reais)

Classificados como:		
Custos operacionais	(5.103)	(3.425)
Despesas comerciais	(62.132)	(18.256)
Despesas gerais e administrativas	(46.539)	(20.748)
Outras receitas e despesas	(749)	-
	<u>(114.523)</u>	<u>(42.429)</u>

## 22. Resultado financeiro

	<u>31/12/2021</u>	<u>31/12/2020</u>
Receitas financeiras		
Variação cambial	-	4
Rendimento sobre aplicações financeiras	11.342	30
Juros ativos	8	77
Outras receitas financeiras	-	3
	<u>11.350</u>	<u>114</u>
	<u>31/12/2021</u>	<u>31/12/2020</u>
Despesas financeiras		
IOF	(225)	(140)
Variação cambial	-	(10)
Juros passivos	-	(12)
Despesas bancárias	(19)	(18)
Descontos concedidos	-	(48)
Outras despesas financeiras	(22)	(22)
	<u>(266)</u>	<u>(250)</u>
Receitas (despesas) financeiras, líquidas	<u>11.084</u>	<u>(136)</u>

## 23. Imposto de Renda Pessoa Jurídica e Contribuição Social sobre Lucro Líquido

A Companhia registra contabilmente os efeitos de suas transações e outros eventos através do reconhecimento das diferenças temporárias, ativas ou passivas e dos ativos ou passivos fiscais diferidos quando da apresentação do imposto de renda e da contribuição social sobre o lucro líquido nas demonstrações contábeis e na divulgação de informações sobre tais impostos.

As diferenças que impactam ou podem impactar na apuração do IRPJ e CSLL decorrentes de diferenças temporárias entre a base fiscal de um ativo ou passivo e seu valor contábil no balanço patrimonial são registradas como diferenças temporárias, já os ativos ou passivos fiscais diferidos são registrados como valores a recuperar ou a pagar em períodos futuros.

Notas explicativas da Administração às demonstrações contábeis  
Exercícios findos em 31 de dezembro de 2021  
(Em milhares de Reais)

## i. Reconciliação da despesa de IRPJ e CSLL

	31/12/2021	31/12/2020
Prejuízo antes do imposto de renda e da contribuição social	(41.004)	(759)
Reconciliação para a taxa efetiva:		
Adições		
(+) Despesas não dedutíveis	23	2.710
(+) Efeitos IFRS 15	451	-
(+) Depreciação sobre arrendamentos	-	349
(+) Perdas	721	-
(+) Brindes	3	-
(+) Gratificações	2.130	-
(+) Plano de opção de compra de ações	2.937	-
(+) Outras adições	-	10
Exclusões		
(-) Reversão provisão de despesas	(45)	(386)
(-) Efeitos IFRS 15	(5.017)	-
(-) Custos na captação de ações	(30.832)	-
(-) Reversão provisão para redução ao valor recuperável	-	(1.050)
(-) Lei do bem	-	(1.673)
(-) Pagamento arrendamento mercantil	-	(262)
Resultado antes das compensações	<u>(70.633)</u>	<u>(1.061)</u>
(-) Compensação prejuízo fiscal	-	-
(=) Base de cálculo negativa	<u>(70.633)</u>	<u>(1.061)</u>
Alíquota vigente	34%	34%
(=) Imposto de renda e contribuição social apurados	-	(132)
Alíquota efetiva - %	<u>0%</u>	<u>34%</u>
Prejuízo fiscal não reconhecido	<u>(70.633)</u>	<u>(1.061)</u>

## ii. Composição do prejuízo fiscal não reconhecido nas demonstrações contábeis

Descrição	31/12/2021	31/12/2020
Prejuízo fiscal não reconhecido	(106.449)	(35.816)

## 24. Prejuízo por ação

O prejuízo básico por ação do exercício é calculado através da divisão do prejuízo atribuível aos acionistas da Companhia, pela quantidade média ponderada de ações ordinárias emitidas durante o exercício.

O prejuízo diluído por ação é calculado por meio da divisão do resultado atribuído aos detentores de ações ordinárias pela média ponderada de ações ordinárias disponíveis durante os períodos acrescida da quantidade média ponderada de ações ordinárias que seriam emitidas na conversão de todas as ações ordinárias potenciais diluídas em ações ordinárias.

Notas explicativas da Administração às demonstrações contábeis  
Exercícios findos em 31 de dezembro de 2021  
(Em milhares de Reais)

---

Os cálculos dos prejuízos básico e diluído são demonstrados a seguir:

	<u>31/12/2021</u>	<u>31/12/2020</u>
Prejuízo do exercício	(41.004)	(891)
Média ponderada de ações ordinárias	<u>44.194</u>	<u>31.367</u>
Prejuízo básico por ação	<u>(0,9278)</u>	<u>(0,0284)</u>
	<u>31/12/2021</u>	<u>31/12/2020</u>
Prejuízo do exercício	(41.004)	(891)
Média ponderada de ações ordinárias mais a quantidade média ponderada de ações ordinárias que seriam emitidas na conversão de todas as ações ordinárias potenciais diluídas em ações ordinárias	<u>44.732</u>	<u>31.367</u>
Prejuízo diluído por ação	<u>(0,9167)</u>	<u>(0,0284)</u>